

전자민원을 위한 식품안전정보포털 기업회원 가입 방법

전자민원 이용 방법

①기업회원 인증 > ②공인인증서 등록 > ③공인인증서 로그인 > ④민원신청

1. 기업회원 인증 - 인증화면 찾아가기

- ① **우리회사 안전관리서비스** 클릭
- ② **기업회원 인증** 클릭



The screenshot shows the login page with three main options: '아이디 로그인', '공인인증서 로그인', and '기업회원 인증'. The '기업회원 인증' option is highlighted with a red dashed box and a yellow circle containing the number '2'. Below the options, there are three columns of text: '아이디나 비밀번호를 잊어버렸나요?', '로그인하신 후 정보수정 화면에서 공인인증서 등록이 가능합니다.', and '기업회원인증 안내서 다운로드'. A '닫기' button is located below the text. Below the button, there are three sections: 'OpenAPI 인증키 신청', '전자민원 신청', and '우리회사안전관리 서비스 이용'. Each section contains a brief description of the service. At the bottom, there is a section titled '나의 영양관리' with a description of the service.

1. 기업회원 인증 - 실명인증

③ 휴대폰 인증/아이핀 인증 중 선택하여 실명인증(본인 확인) 진행

식품의약품안전처
식품안전정보포털: 기업회원 인증



실명인증 > 기업회원 인증 > 비밀번호설정 > 인증완료

기업회원 인증
기업회원 인증을 위해서는 실명인증을 통하여 본인 여부 확인이 우선 필요합니다.

실명인증방법 선택

③

휴대폰 인증	아이핀 인증
--------	--------

1. 기업회원 인증 - 정보 입력

- ④ **업체확인하기** 클릭 > ⑤ **업체검색** 화면 **검색** 클릭 > ⑥ **업종, 지역, 업소명** 입력 후 **검색** > ⑦ **조회된 업체 선택** > ⑧ **인허가 정보 확인하여 기업회원 인증 창에 입력** > ⑨ **다음단계로** 클릭

식품의약품안전처
식품안전정보포털: 기업회원 인증

실명인증 > 기업회원 인증 > 비밀번호설정 > 인증완료

아래에 기업정보를 입력하시고 다음 단계로 진행해 주세요.
※업제번호 11자는 우측의 '업체 확인하기'에서 조회하실 수 있습니다.

아이디(업체번호)	인허가 번호 입력	4 업체확인하기
업체명	업소명 입력	
대표자명	대표자명 입력	등록된 대표자의 생년월일 입력
대표자 생년월일	년 월 일	
업체 주소	시/도 입력 00도 시/군/구 입력 00시	

예시) * 특별시, 광역시 등은 0000시/00구(군) 등으로 입력
충청남도 연기군 소정면 -> 시/도:충청남도, 시/군/구:연기군
서울특별시 구로구 개봉동 -> 시/도:서울특별시, 시/군/구:구로구

취소 **9** 다음단계로

업체검색

업체를 검색하여 식품 업체 정보를 찾을 수 있습니다. **5**

CU오송생명과학점 **검색** 조회하기 조회조건 초기화

인허가정보

업소명	CU오송생명과학점	소재지	충청북도 정주시 흥덕구 오송생명로 194(1층 104호)
인허가번호		대표자	
영업인허가 종류	즉석판매제조가공업	전화번호	

소재지는 충청북도 정주시시만 입력

행정처분 정보

기관명	위반사유	처분확정일자	처분내용

제조품목 정보

품목제조번호	식품의 유형	제품명	허가일자

업체찾기

업종 식품 지역 충청북도 업소명 CU오송 **6** **검색**

7	인허가번호	업소명	업종	대표자	소재지	인허가기관
1		CU오송생명과학점	즉석판매제조가공업		충청북도 정주시 흥덕구 오송생명로 194(1층 104호)	충청북도 정주시 흥덕구

1. 기업회원 인증 - 비밀번호 설정

- ⑩ 영문, 숫자로 구성된 6자리 이상
신규 비밀번호 설정 및
아이디/비밀번호 찾기를 위한
휴대폰번호, 이메일 입력
- ⑪ 인증 완료하기 버튼 클릭하여
기업회원 인증 완료

식품의약품안전처
식품안전정보포털: 기업회원 인증

실명인증 > 기업회원 인증 > 비밀번호설정 > 인증완료

신규 비밀번호, 핸드폰번호, 이메일을 등록하시면 인증이 완료됩니다.
(핸드폰번호, 이메일은 아이디/비밀번호 찾기에 이용됩니다.)

⑩ 신규 비밀번호	6자리 이상 영문, 숫자 조합
비밀번호 확인	6자리 이상 영문, 숫자 조합 확인
휴대폰번호	하이픈(-) 포함하여 입력 식별번호를 포함한 숫자만 입력하세요
이메일	@hanmail.net 사용 불가

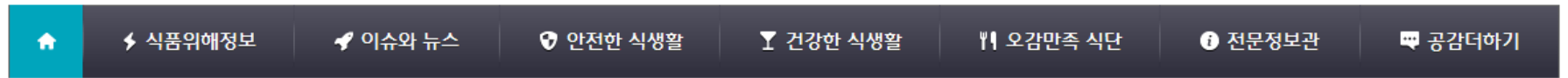
취소 ⑪ 인증 완료하기

2. 기업회원 공인인증서 인증서 등록

① 포털 상단의 **우리회사 안전관리서비스** 버튼 클릭



인기검색어 식품 방사능 비타민



구입하려는
식품정보
궁금하세요?

식품안전관리인증 (HACCP)은 안전하고 깨끗한 제품에 부여됩니다.

우리동네
음식점은
안전할까?

내 주변 음식점, 학교급식정보 등을 한 눈에 살펴보세요.

이런 식품
드시지 마세요

부정·불량식품
신고 해주세요

국번없이
1399



2. 기업회원 공인인증서 인증서 등록

② 아이디 로그인 창에
아이디(인허가 번호),
비밀번호 입력 후 로그인



2 아이디 로그인

공인인증서 로그인 기업회원 인증

공인인증서 기업회원

아이디나 비밀번호를 잊어버리셨나요?
아직 회원이 아니신가요?

로그인 하신 후 정보수정 화면에서 공인인증서 등록이 가능합니다.
기업회원은 인증 절차가 필요합니다.

식품안전정보포털에서는 다음의 서비스를 회원제로 운영하고 있습니다.
회원이라면 로그인하여 주시고, 아직 비회원이라면 먼저 회원가입하여 주십시오.

닫기

OpenAPI 인증키 신청
데이터활용서비스에서 OpenAPI로 공개되는 식품안전정보는 원활한 서비스와 사용자 관리를 위해 회원에 한하여 인증키를 신청받아 발급하고 있습니다.

전자민원 신청
전자민원의 신청을 위해 공인인증서 로그인이 필요합니다.
아직 공인인증서를 등록하지 않은 회원께서는 회원정보수정을 이용하여 공인인증서를 등록 후, 공인인증서 로그인하여 주십시오.

우리회사안전관리 서비스 이용
우리회사안전관리는 식품산업체의 편의를 위하여 제공되고 있으며, 품목제조변경보고 및 신고, 국내유통축산물냉동전환신청 민원을 이용하실 수 있습니다.

나의 영양관리
나의 영양관리는 본인만의 식단을 통해 균형잡힌 영양생활을 돕기위한 서비스입니다.

2. 기업회원 공인인증서 인증서 등록

- ③ 로그인 후 화면 상단의 **회원정보 변경** 클릭
- ④ 로그인 비밀번호 입력 후 ⑤ **확인** 클릭

qwer1234(김영남) **3** 회원정보 변경 로그아웃 사이트맵

생산실적보고 정보검색

식품의약품안전처
식품안전정보포털: 회원정보수정

개인정보 보호를 위해 비밀번호를 입력해주세요.

아이디 11111111

4 비밀번호

5 확인

대표자 기저나
소재지 충청북도 청주시 흥덕구 오송읍 가

2. 기업회원 공인인증서 인증서 등록

- ⑥ 회원정보 변경 페이지 하단에 **공인인증서 등록** 버튼 클릭
- ⑦ 인증서 선택 화면에서 **등록할 인증서 선택 후**
- ⑧ **인증서 비밀번호** 입력
- ⑨ **확인** 버튼 클릭하여 **인증서 등록 완료 후** **회원정보 저장** 버튼 클릭
- ⑩ **회원정보수정 확인** 클릭
= **인증서 등록 완료**

생년월일	1933
성별	여자
닉네임	포털
전화번호	지역
휴대폰번호	010
이메일	200
주소	검색 대진

6 공인인증서 등록


공인인증서를 등록하시면 로그인 시 공인인증서를 통해 간편하게 로그인 하실 수 있습니다.

인증서 선택

저장매체 선택



보안토론




이동식디스크



스마트카드



휴대전화



하드디스크

인증서 선택 및 비밀번호 입력

인증서를 선택하고 비밀번호를 입력하십시오.

인증서 아이디	만료일자	용도	발급자
7 [아이디]	2015-08-26	범용개인	정보인증
[아이디]	2015-08-26	범용개인	정보인증

8 인증서 비밀번호

9

10

3. 기업회원 공인인증서 로그인

통합민원상담서비스 | 데이터활용서비스 **1** | **우리회사 안전관리서비스**

식품의약품안전처
식품안전정보포털

아이디 로그인

2

아이디나 비밀번호를 잊어버리셨나요?
아직 회원이 아니신가요?

로그인

공인인증서 로그인

3

공인인증서

로그인 하신 후 정보수정 화면에서 공인인증서 등록이 가능합니다.

기업회원 인증

기업회원

[기업회원인증 안내서 다운로드](#)

식품안전정보포털에서는 다음의 서비스를 회원제로 운영하고 있습니다. 회원이시면 로그인하여 주시고, 아직 비회원이라면 먼저 회원가입하여 주십시오.

닫기

OpenAPI 인증키 신청
데이터활용서비스에서 OpenAPI로 공개되는 식품안전정보는 원활한 서비스와 사용량 관리를 위해 회원에 한하여 인증키를 신청받아 발급하고 있습니다.

전자민원 신청
전자민원의 신청을 위해 공인인증서 로그인이 필요합니다. 아직 공인인증서를 등록하지 않은 회원께서는 회원정보수정을 이용하여 공인인증서를 등록 후, 공인인증서 로그인하여 주십시오.

※ 모든 전자민원은 공인인증서 로그인 시에만 신청 가능

- ① **우리회사안전관리서비스** 클릭
- ② **아이디(업체번호)** 입력 후
- ③ **공인인증서** 버튼 클릭
- ④ **인증서 선택 및 비밀번호 입력 후 확인** 버튼 클릭하여 인증서 로그인 완료

4 인증서 선택

저장매체 선택

보안토론 | 이동식디스크 | 스마트카드 | 휴대전화 | 하드디스크

인증서 선택 및 비밀번호 입력

인증서를 선택하고 비밀번호를 입력하십시오.

인증서 아이디	만료일자	용도	발급자
	2015-08-26	범용개인	정보인증
	2015-08-26	범용개인	정보인증

인증서 비밀번호

확인 | 취소 | 인증서 보기

4. 품목제조신(보)고 메뉴 찾아가기

기업회원 공인인증서 로그인 후

① 우리회사안전관리서비스 > ② 우리회사민원 > ③ 품목제조신(보)고

The screenshot shows the website interface for '우리회사안전관리서비스' (Our Company Safety Management Service). The navigation path is highlighted with red dashed boxes and numbered circles:

- 1. Top navigation bar: **우리회사 안전관리서비스**
- 2. Main navigation bar: **우리회사민원**
- 3. Sub-menu: **품목제조신(보)고**

The sub-menu also includes: 품목제조신(보)고현황, 품목제조변경신(보)고, and 축산물냉동전환.

Other visible elements include the '식품의약품안전처' logo, '우리회사정보' section, and a '일반정보' (General Information) section with fields for '일반정보' and '알림정보'.