국민의 내일을 위한 정부혁신
보다 나은 정부

청렴韓세상

식품안전나라
생산실적보고 이용방법

식품

- 식품제조가공업
- 식품첨가물제조업
- 기구용기포장제조업
- 옹기류제조업
- 식품조사처리업

건기식

- 건강기능식품전문제조업
- 건강기능식품벤처제조업

축산물

- 식육가공업, 유가공업
- 알가공업, 식육포장처리업

위생용품

- 위생용품제조업
- 위생물수건처리업

생산실적 보고기간 : 1월 2일 ~ 1월 31일

보고 사이트 : www.foodsafetykorea.go.kr

식품의약품안전처

식품안전정보원
NATIONAL FOOD SAFETY INFORMATION SERVICE

목 차

생산실적보고 안내 3

1. 생산실적보고 절차 4
2. 기업회원 가입절차 5
3. 접속 및 기초정보 입력 17
4. 생산실적보고 품목 입력
   (1) PC화면에서 직접 수정·보고 31
   (2) 엑셀파일 수정·보고 37
5. 현황조회 및 출력방법 46
6. 항목 해설 50
7. OEM 및 위탁생산 제품 보고방법 58
8. 주의사항 59
9. 식품공전 전면개정에 따른 식품유형 변경 62
10. 자주하는 질문 68

부록 69

인터넷 문제 해결

생산실적보고 안내

생산실적보고?

- 식품제조가공업,건강기능식품제조업, 식육가공업, 유가공업, 알가공업, 식품제조가공업(주류), 식품첨가물제조가공업, 식육포장처리업, 식품조사처리업, 용기/포장류제조업등 해당되는 기업이 1년 동안의 생산실적에 대해 보고 하는 업무
- 위생용품을 제조 가공, 소분, 위생처리하는 영업자는 전년도에 위생용품을 생산한 실적, 위생 처리한 실적에 대해 보고하는 업무

생산실적보고기간?

매년 1월 2일 ~ 1월 31일 (1개월간)

1. 생산실적보고 절차

모든 영업자는 **반드시 업종별 기업회원**으로 가입 후, 생산실적보고를 진행하실 수 있습니다

(생산실적보고는 공인인증서 로그인 없이 진행 가능합니다)

① 기업회원 로그인

기업회원(아이디 인허가번호 11자리)

(공인인증서로그인 필요없음)

③ 생산실적입력

(1) PC화면에서 직접 수정·보고

(2) 엑셀파일 수정·보고

식품안전나라 기업회원 가입

1

2

3

4

관할 기관의 생산실적보고 승인 최종완료

생산실적보고

② 접속 및 기초정보 입력

④ 현황조회 및 출력방법

2. 기업회원 가입절차

기업회원이란

기업회원이란 11자리 업체 인허가번호를 아이디로 사용하는 산업체 회원을 말합니다. 품목제조신(보)고, 생산실적 보고 등의 각종 보고 업무를 포함한 모든 전자민원을 신청할 수 있으며, 우리회사안전관리서비스를 통해 산업체 정보를 관리 할 수 있습니다

기업회원가입 절차

1 식품안전나라 접속 › 2 기업회원 가입클릭 › 3 본인인증 (휴대폰,아이핀) › 4 업체 인증 › 5 비밀번호 설정

식품안전나라 접속

식품안전나라에 접속한다 (http://foodsafetykorea.go.kr/)

① 생산실적보고 바로가기 클릭

기업회원가입클릭

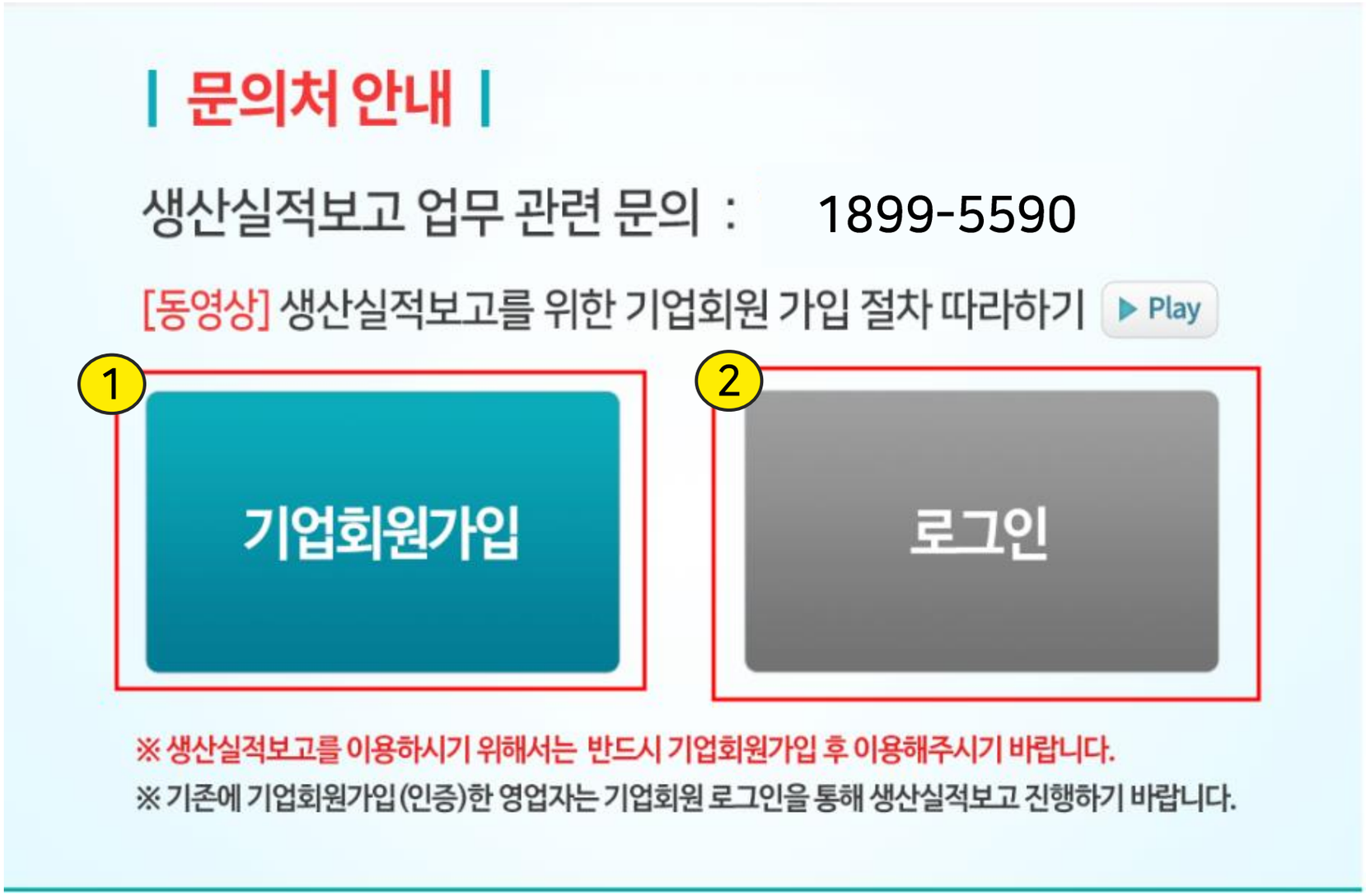

① 기업회원가입 클릭

② 기업회원으로 되어있을 경우 로그인 클릭

본인인증(휴대폰 또는 아이핀)

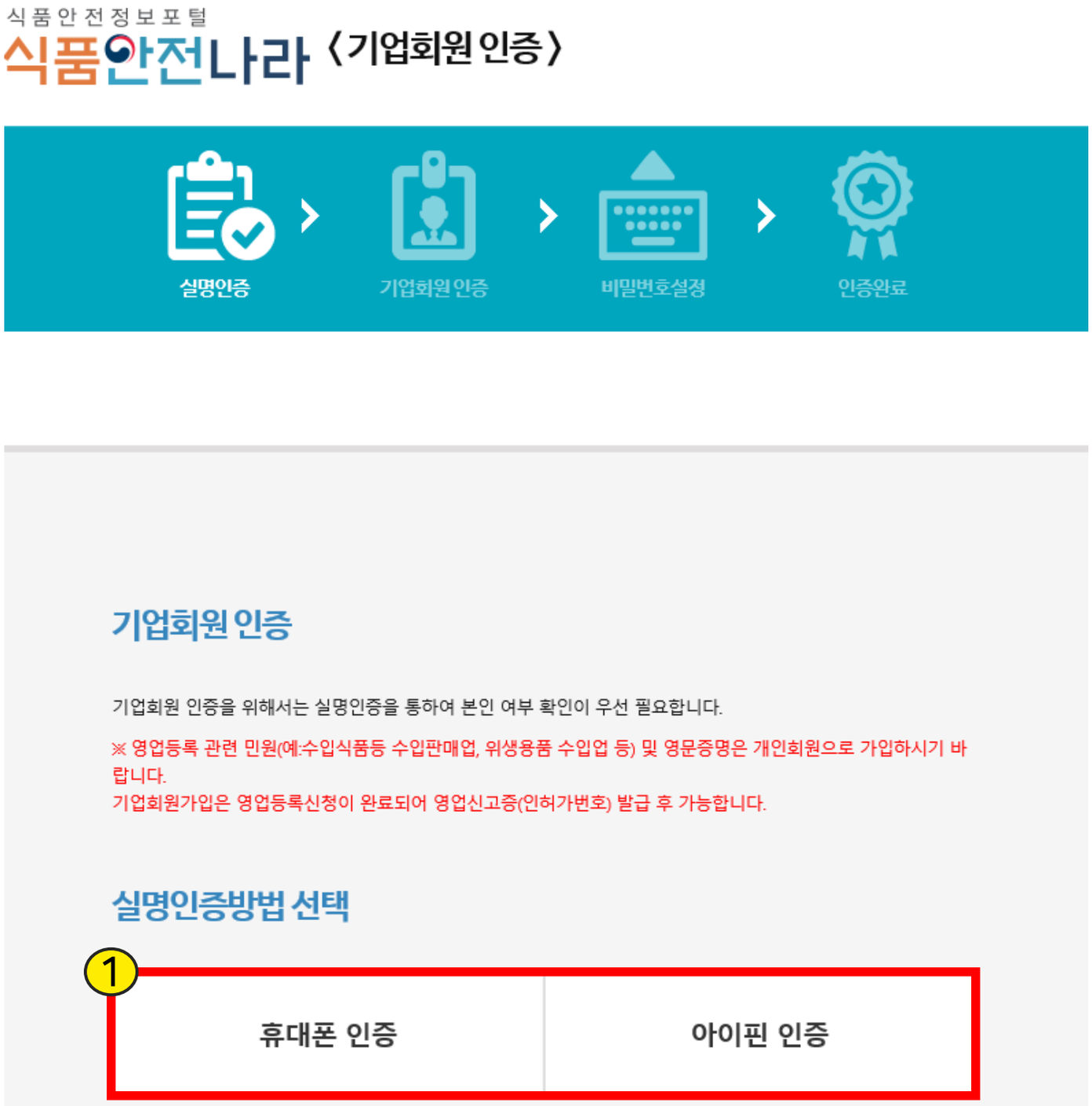

① 휴대폰 인증 or 아이핀 인증 진행

- 개인 휴대폰으로 진행 가능 (대표자 휴대폰, 직원 핸드폰 인증 가능)
- 다만, 법인 명의 휴대폰은 인증이 불가하며 개인 핸드폰으로만 인증 가능

업체인증 - 조회 및 입력 1

아래에 기업정보를 입력하시고 다음 단계로 진행해 주세요.

※업체번호 11자는 우측의 '업체 확인하기'에서 조회하실 수 있습니다.

※대표자(혹은법인명), 대표자 생년월일 8자리(혹은 법인번호) 는 영업신고시 등록하신 내용으로, 업체확인하기를 통해 확인 후 정확히 입력해야 다음단계 진행이 됩니다.

아이디(업체번호)	1 업체확인하기
업체명	
대표자 (혹은 법인명)	
대표자 생년월일(8자리) (혹은 법인번호)	19991212 형식으로 입력하세요.
업체 주소	시/도 입력 시/군/구 입력

예시)

충청북도 음성군 감곡면 -> 시/도:충청북도, 시/군/구:음성군

서울특별시 구로구 개봉동 -> 시/도:서울특별시, 시/군/구:구로구

취소 | 다음단계로

① "업체확인하기" 클릭

업체인증 - 조회 및 입력 2

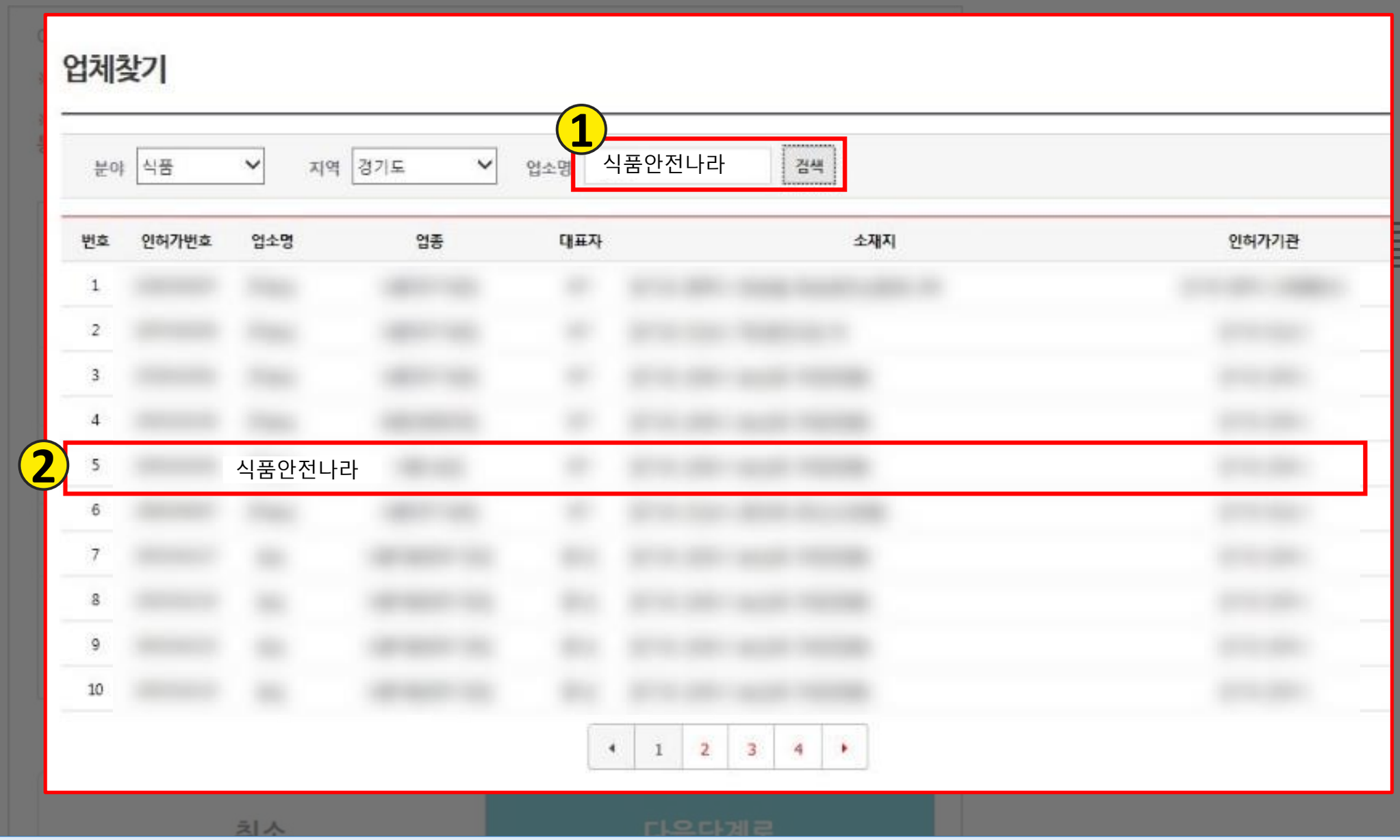

① 열려진 팝업창에서 업소명 조회 후 ② 인허가번호 확인 후 선택

업체인증 - 조회 및 입력 3

아래에 기업정보를 입력하시고 다음 단계로 진행해 주세요.

※업체번호 11자는 우측의 '업체 확인하기'에서 조회하실 수 있습니다.

※대표자(혹은법인명), 대표자 생년월일 8자리(혹은 법인번호) 는 영업신고시 등록하신 내용으로, 업체확인하기를 통해 확인 후 정확히 입력해야 다음단계 진행이 됩니다.

아이디(업체번호)	20170123345	업체확인하기
업체명	식품안전나라	
대표자 (혹은 법인명)		
대표자 생년월일(8자리) (혹은 법인번호)	19991212 형식으로 입력하세요.	
업체 주소	시/도 입력	시/군/구 입력

예시)

충청북도 음성군 감곡면 -> 시/도:충청북도, 시/군/구:음성군

서울특별시 구로구 개봉동 -> 시/도:서울특별시, 시/군/구:구로구

취소 | 다음단계로

① 업체명은 선택한 내용이 자동으로 입력됨

업체인증 - 대표자 정보 입력

아래에 기업정보를 입력하시고 다음 단계로 진행해 주세요.

※업체번호 11자는 우측의 '업체 확인하기'에서 조회하실 수 있습니다.

※대표자(혹은법인명), 대표자 생년월일 8자리(혹은 법인번호) 는 영업신고시 등록하신 내용으로, 업체확인하기를 통해 확인 후 정확히 입력해야 다음단계 진행이 됩니다.

아이디(업체번호)	20170123345	업체확인하기
업체명	식품안전나라	
대표자 (혹은 법인명)	홍길동	대표자 성명 or 법인명 입력
대표자 생년월일(8자리) (혹은 법인번호)	19680624	8자리 숫자 형식으로 입력하세요.
업체 주소	경기도 / 군포시	시/도 입력 / 시/군/구 입력

예시)

충청북도 음성군 감곡면 -> 시/도:충청북도, 시/군/구:음성군

서울특별시 구로구 개봉동 -> 시/도:서울특별시, 시/군/구:구로구

1

2

취소 | 다음단계로

① 대표자(법인명), 생년월일, 업체주소 도 차례로 직접 입력

② 다음단계로 클릭

비밀번호 설정

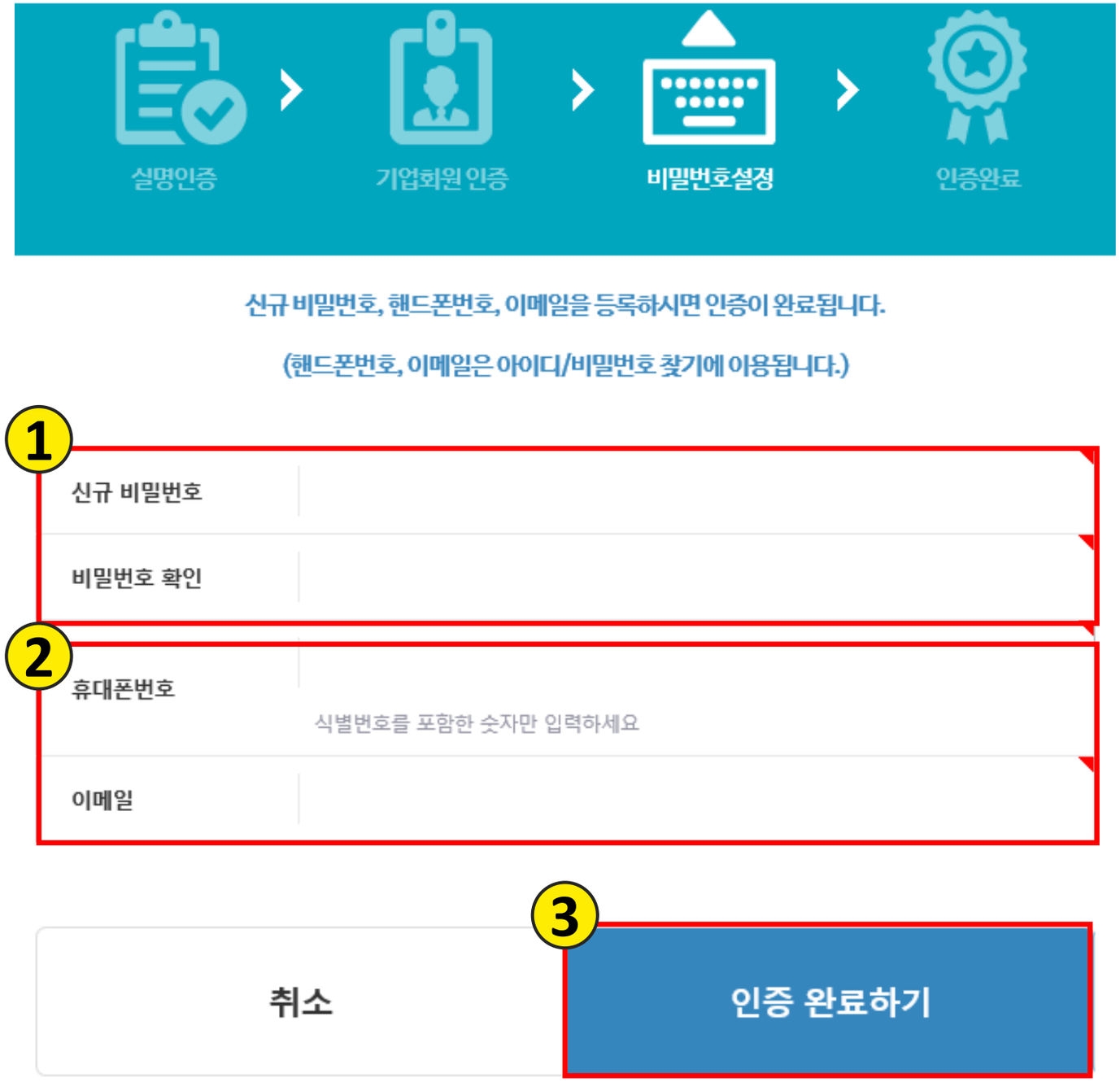

① 영문, 숫자로 구성된 8자리 이상 신규 비밀번호 설정

② 추후 아이디/비밀번호 찾기를 위한 휴대폰 번호, 이메일 입력

③ 인증 완료하기 버튼 클릭

→ **기업회원 가입 완료**

자주 하는 질문

Q. 기업회원가입의 경우 실명인증 시, 대표자 휴대폰으로만 인증해야 하나요?

A. 담당자의 휴대폰으로도 가능하며 대표자님이 아니어도 상관없습니다.
업체에서 가입하는 이에 대한 정보 확인이므로 가입을 진행하시는 담당자의 휴대폰으로 인증하시면 됩니다.

Q. 기업회원가입 중 업체정보를 입력하고 다음 단계를 눌렀을 때 이미 인증 된 기업이라고 나타나요.

A. 이전에 가입한 이력이 있는 허가번호입니다. 비밀번호 찾기를 진행하시고 가입자 정보를 모르시면 1899-5590으로 문의 후 비밀번호 재설정을 위해 재인증을 하셔야 합니다.

자주 하는 질문

Q. 기업회원가입 중 업체확인하기 버튼을 눌러서 업체를 조회하면 업체 검색이 안돼요.

A. 영업소 명칭이 띄어쓰기를 포함해서 정확해야지만 검색이 되므로 업체명을 키워드로 검색해 주시기 바랍니다.또한 영업 허가를 받은 업체의 정보만 업체 검색 시 나타나기 때문에 영업등록을 원하시는 업체는 개인회원으로 가입을 진행 해주시기 바랍니다.

Q. 기존 가입자가 퇴사 혹은 승계 받은 업체라 전 대표자 정보를 몰라 비밀번호 확인이 안됩니다.

A. 통합망도움터(1899-5590)로 연락 주셔서 비밀번호 재설정을 위한 재인증을 받고 초기화 후 다시 가입하셔야 합니다.

3. 접속 및 기초정보 입력

절차 안내

1		2		3
로그인	›	생산실적보고 화면접속	›	보고자정보 및 종원업수 입력

로그인 -1

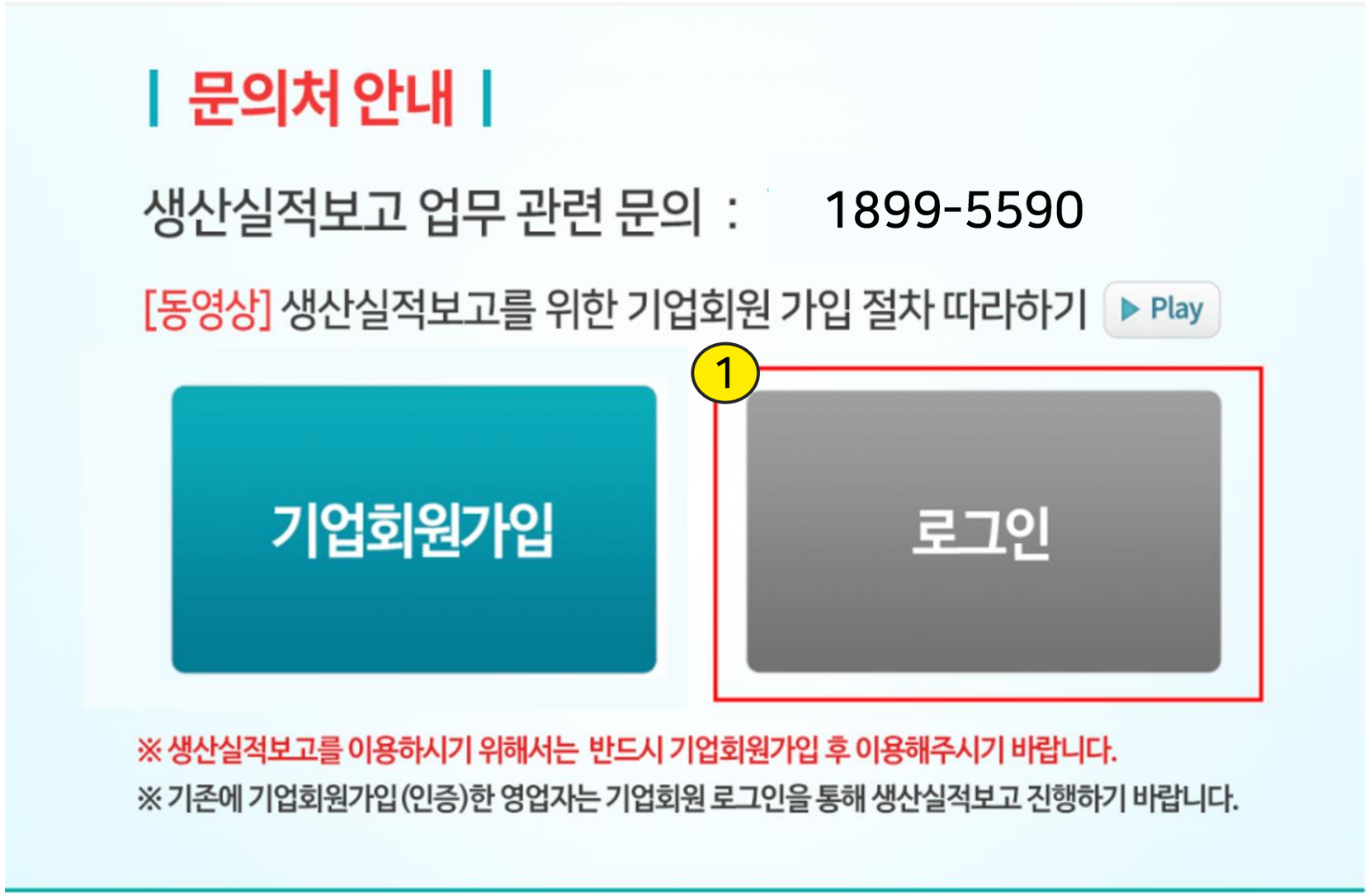

① 로그인 버튼 클릭

로그인 -2

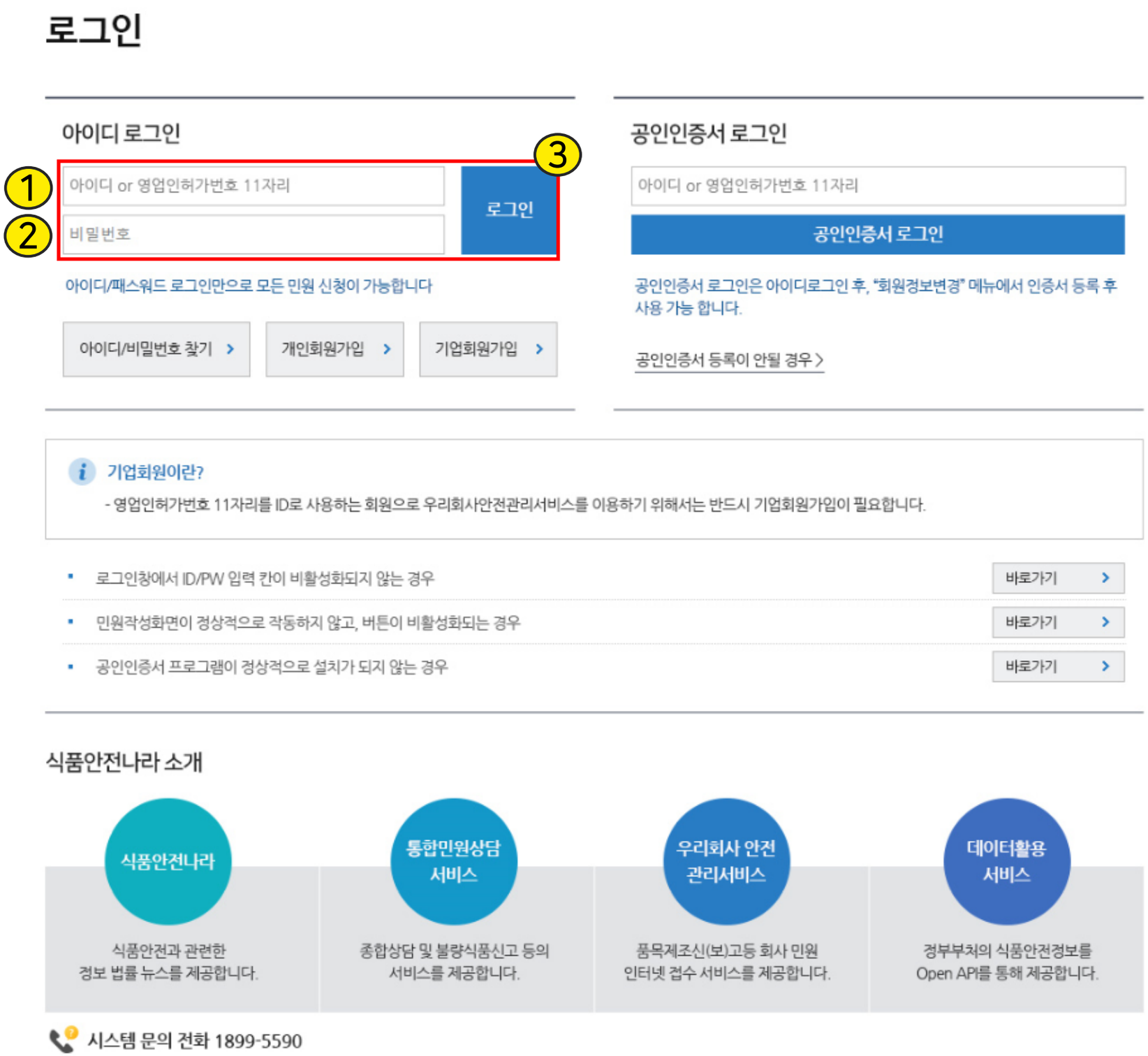

① 아이디
(기업 인허가 번호) 입력

② 비밀번호 입력

③ 로그인 버튼 클릭

참고 1. 아이디/비밀번호 찾기

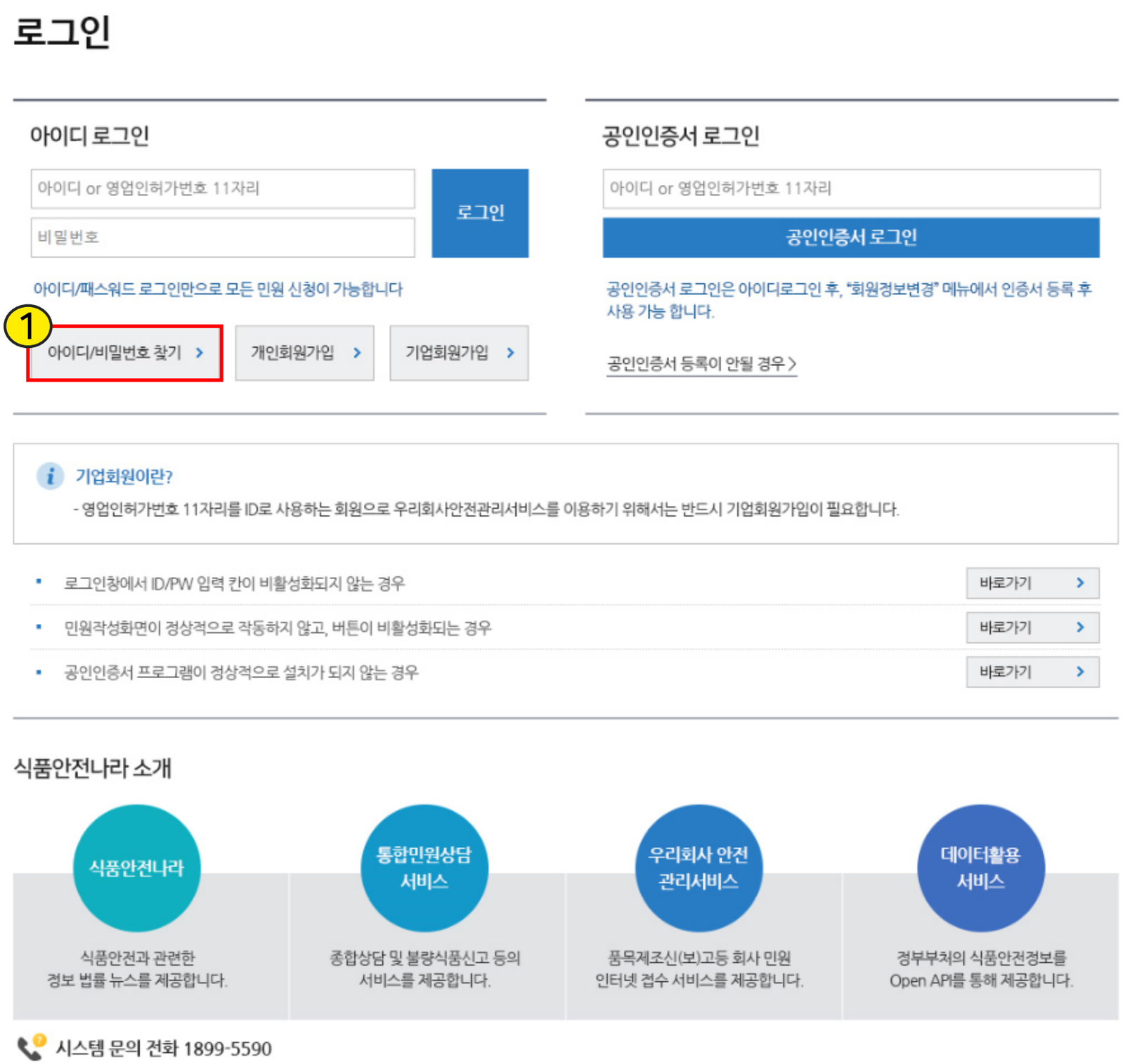

로그인 창에서 ①"아이디/비밀번호 찾기"를 클릭

참고 1.1 휴대폰 번호로 아이디 찾기

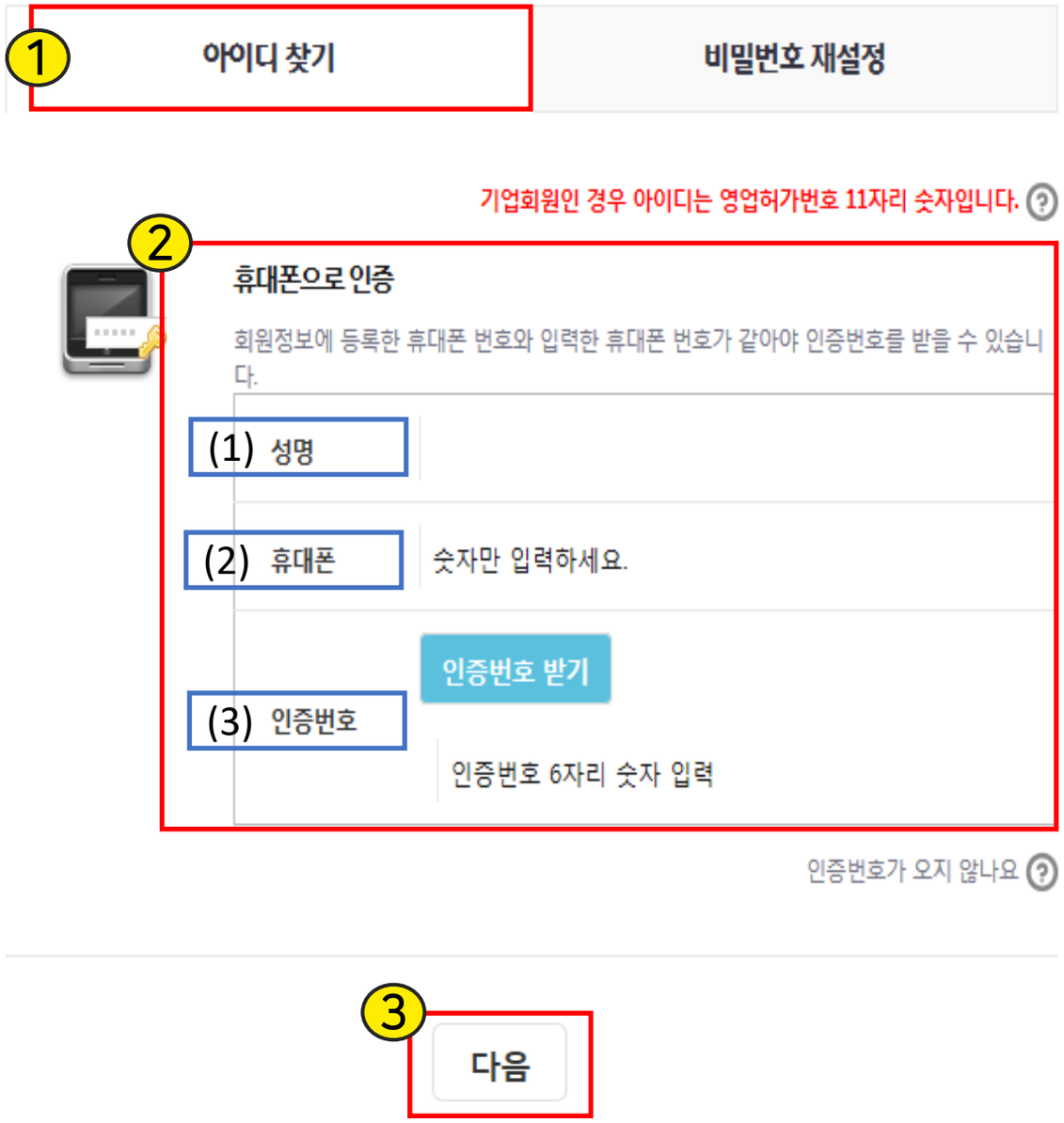

① "아이디 찾기" 를 클릭

② 회원가입 시 등록한 휴대폰 번호로 인증번호를 받아 본인인증 진행

휴대폰으로 인증 시 입력사항

(1) 성명 : 기업회원 가입 시 입력된 대표자명

(2) 휴대폰 : 기업회원 가입 시 입력한 휴대폰 번호
(비밀번호 설정창에서 입력한 값)

(3) 인증번호 : 정보 입력 후 인증번호 받기 클릭
→ 휴대폰 문자로 받은 인증번호 입력
(못 받을 경우 스팸처리 되었을 수 있음)

③ "다음" 버튼을 클릭하여 아이디 확인

인증번호가 오지 않을 경우 고객센터(1899-5590)로 문의

참고 1.2 이메일 주소로 아이디 찾기

① “아이디 찾기” 를 클릭

② 회원가입 시 등록한 이메일 주소로 인증번호를 받아 본인인증 진행

이메일 인증 시 입력사항

(1) 성명 : 기업회원 가입 시 입력된 대표자명

(2) 이메일 : 기업회원 가입 시 입력한 이메일 주소
(비밀번호 설정창에서 입력한 값)

(3) 인증번호 : 정보 입력 후 인증번호 받기 클릭
→ 이메일로 받은 인증번호 입력
(못 받을 경우 스팸처리 되었을 수 있음)

③ “다음” 버튼을 클릭하여 아이디 확인

인증번호가 오지 않을 경우 고객센터(1899-5590)로 문의

참고 1.2.1 휴대폰 번호로 비밀번호 찾기

① **"비밀번호 찾기"** 를 클릭

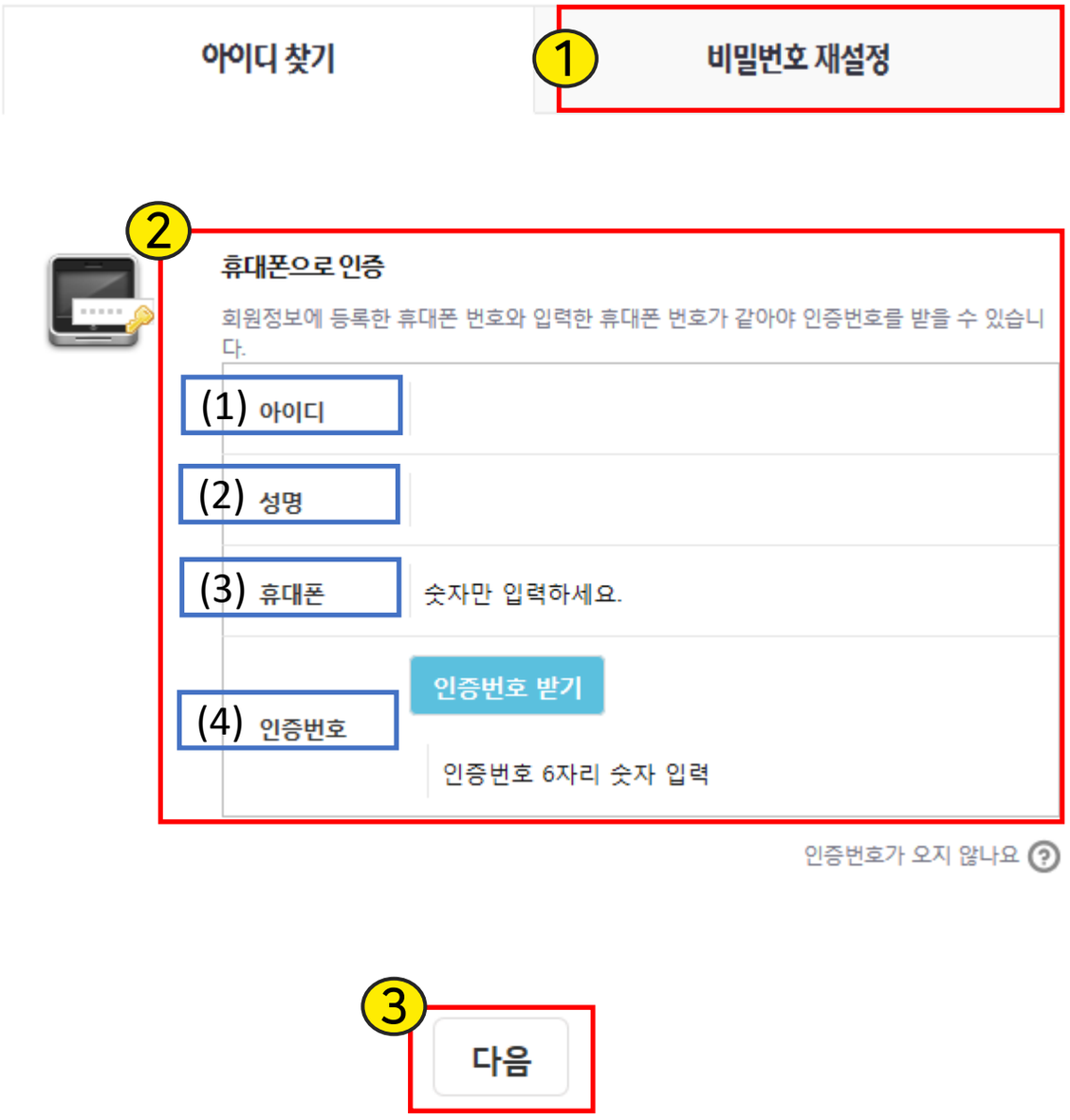

② 회원가입 시 등록한 휴대폰 번호로 인증번호를 받아 본인인증 진행

휴대폰으로 인증 시 입력사항

(1) 아이디 : 업종별 인허가 번호 11자리 (숫자)

(1) 성명 : 기업회원 가입 시 입력된 대표자명

(2) 휴대폰 : 기업회원 가입 시 입력한 휴대폰 번호
(비밀번호 설정창에서 입력한 값)

(3) 인증번호 : 정보 입력 후 인증번호 받기 클릭
→ 휴대폰 문자로 받은 인증번호 입력
(못 받을 경우 스팸처리 되었을 수 있음)

③ "다음" 버튼을 클릭하여 아이디 확인

인증번호가 오지 않을 경우 고객센터(1899-5590)로 문의

참고 1.2.2 이메일 주소로 비밀번호 찾기

① **"비밀번호 찾기"** 를 클릭

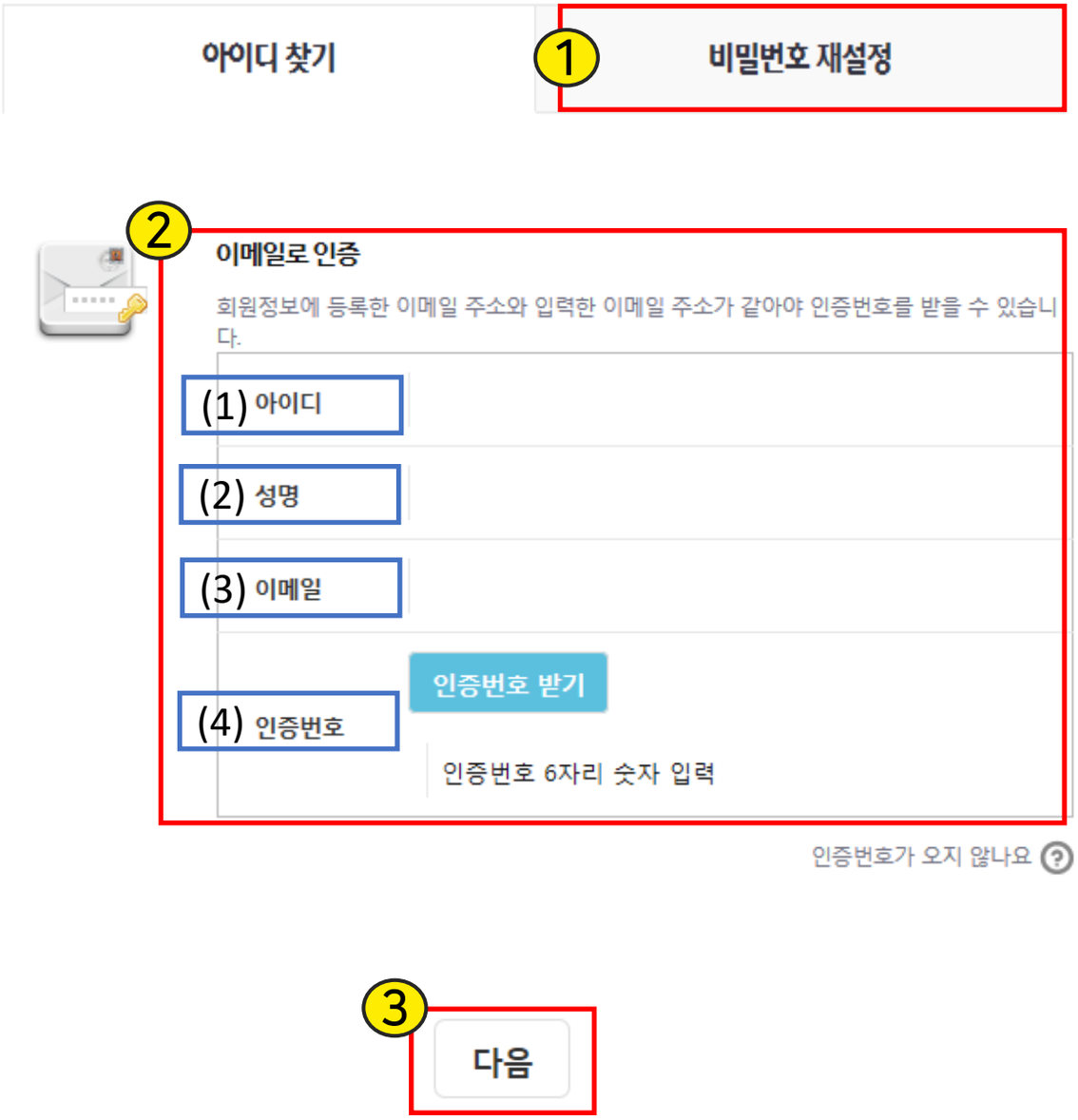

② 회원가입 시 등록한 이메일 주소로 인증번호를 받아 본인인증 진행

이메일로 인증 시 입력사항

(1) 아이디 : 업종별 인허가 번호 11자리 (숫자)

(1) 성명 : 기업회원 가입 시 입력된 대표자명

(2) 이메일 : 기업회원 가입 시 입력한 이메일 주소
(비밀번호 설정창에서 입력한 값)

(3) 인증번호 : 정보 입력 후 인증번호 받기 클릭
→ 이메일로 받은 인증번호 입력
(못 받을 경우 스팸처리 되었을 수 있음)

③ "다음" 버튼을 클릭하여 아이디 확인

인증번호가 오지 않을 경우 고객센터(1899-5590)로 문의

자주 하는 질문

Q. 우리회사 안전관리 서비스를 누르면 기업회원이 아니거나 위임받은 인허가번호가 없다고 합니다.

A. 우리회사안전관리서비스는 기업회원아이디(인허가번호 숫자 11자리)로 로그인 해야 합니다

개인회원으로 로그인 한 것이 아닌지 확인 하시고, 정상적으로 로그인 했는데도 같은 멘트가 반복인 경우 [도구]-[인터넷옵션]-[일반]탭의 검색기록의 [설정]에서 [임시인터넷파일] 탭의 [웹페이지를열때마다]로 체크해주시기 바랍니다.“(부록참조)

생산실적 보고화면 접속

생산실적 보고(업체별)

+ 보고대상 업체정보

업체명(상호)	TEST	대표자명	TEST	관할기관	경기도 양주시
영업소재지	TEST			인허가일자	2002-11-04

1 + 2018년 생산실적 신규등록 | 도움말 다운로드

※ 2015년부터 식품(식품첨가물등 포함), 건강기능식품, 축산물 생산실적보고가 전면 온라인 보고로 전환되며, 품목별로 생산실적을 입력하여야 합니다.

+ 생산실적 보고 내역

순번	보고년도	업체명	관할기관	종업원수(명)					품목수	제출여부	관할기관 승인여부	법인번호	사업자번호
				사무직	기술직	노무직	기타	합계					
1	2017	TEST	경기도 양주시	0	1	2	0	3	9	Y	Y	TEST	TEST
2	2016	TEST	경기도 양주시	1	0	3	0	4	7	Y	Y	TEST	TEST
3	2015	TEST	경기도 파주시	1	1	3	0	5	2	Y	Y		TEST
4	2014	TEST	경기도 파주시	1	1	0	3	5	43	Y	Y		TEST

① “2018년 생산실적 신규등록 “버튼을 클릭하여 보고 등록 진행

주의 사항

+ 2018년 생산실적 신규등록 | 도움말 다운로드

※ 2015년부터 식품(식품첨가물등 포함), 건강기능식품, 축산물 생산실적보고가 전면 온라인 보고로 전환되며, 품목별로 생산실적을 입력하여야 합니다.

+ 생산실적 보고 내역

순번	보고년도	업체명	관할기관	종업원수(명)					품목수	제출여부	관할기관 승인여부	법인번호	사업자번호
				사무직	기술직	노무직	기타	합계					
1	2018	TEST	경기도 양주시	0	1	2	0	3	9	Y	Y	TEST	TEST
2	2016	TEST	경기도 양주시	1	0	3	0	4	7	Y	Y	TEST	TEST
3	2015	TEST	경기도 파주시	1	1	3	0	5	2	Y	Y		TEST
4	2014	TEST	경기도 파주시	1	1	0	3	5	43	Y	Y		TEST

※ 해당년도 생산실적 신규등록을 임시저장을 했을 시 아래 생산실적 보고 내역의 해당 보고년도를 더블클릭하여 진행

※ 생산실적보고 내역을 제출했을 경우 수정 불가

- 관할기관으로 연락하여 제출 취소 처리 요청

보고자 정보 및 종업원수 입력

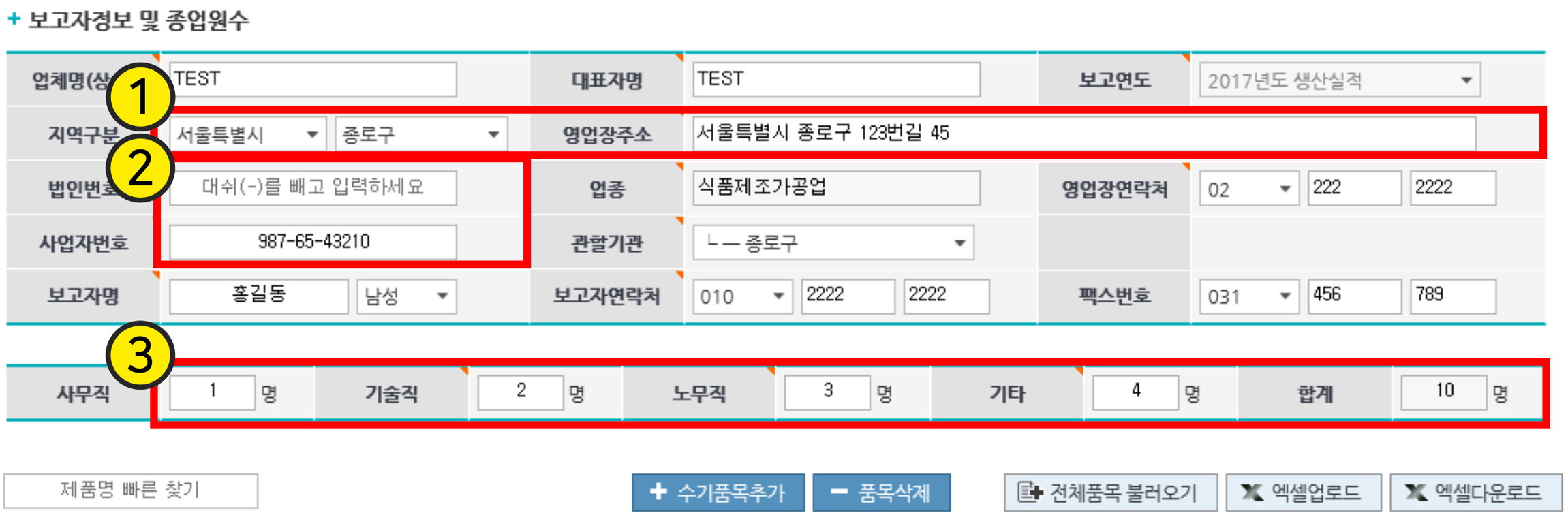

① 입력되어 있는 “영업장주소”를 참고하여 “지역구분” 작성

② 법인인 경우, 법인번호(13자리) 입력 / 사업자인 경우, 사업자번호(10자리) 입력

③ 종업원 수 입력 (숫자만 입력, 합계는 자동적으로 입력 됨)

※ 그 외 필수 입력사항(우측 상단 삼각형 표시있는 메뉴) 작성

생산실적보고 품목 입력 안내 -1

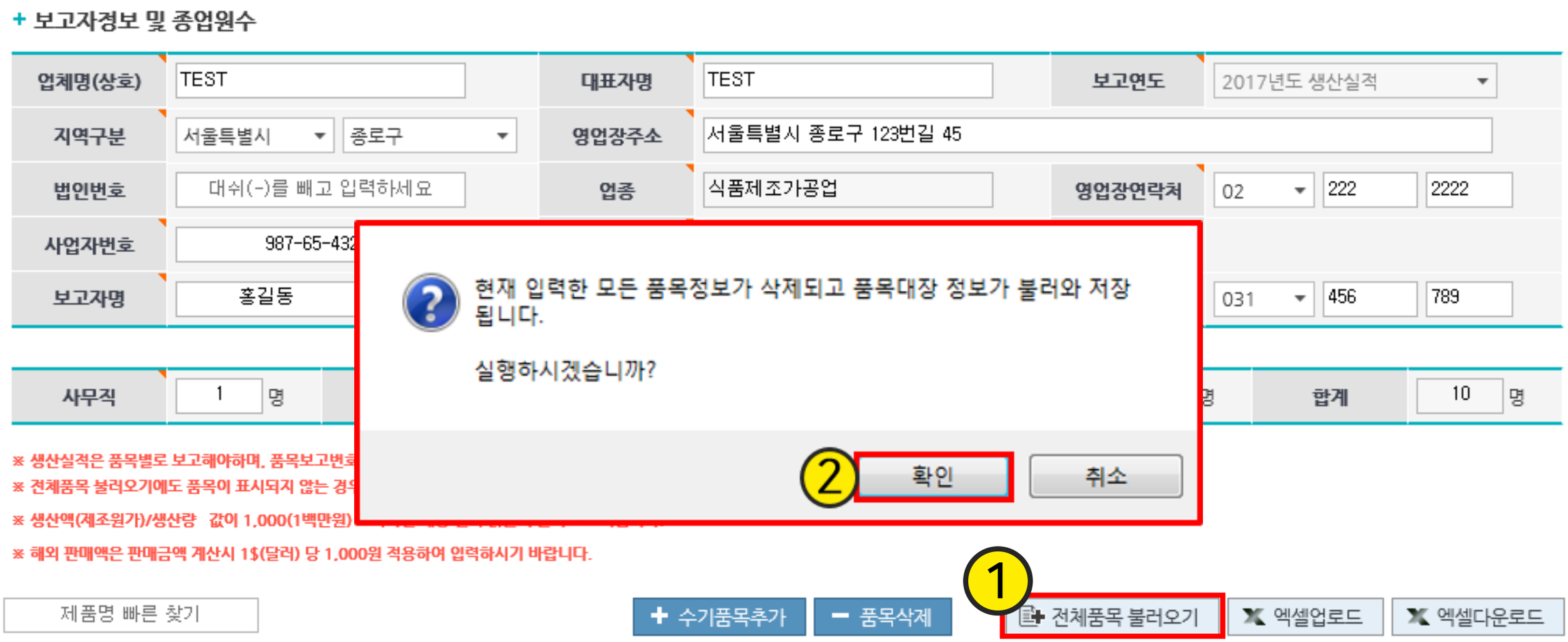

①“ 전체품목 불러오기 “를 클릭 → 새 창에서 ② “ 확인 “ 버튼을 클릭

※ 전체품목 불러오기를 선택할 경우, 기존에 작업하는 내용은 삭제 됨

생산실적보고 품목 입력 안내 -2

사무직	1 명	기술직	2 명	노무직	3 명	기타	4 명	합계	10 명

제품명 빠른 찾기 | + 수기품목추가 | − 품목삭제 | ① 전체품목 불러오기 | 엑셀업로드 | 엑셀다운로드

순번		☐	품목보고번호	제품명	품목보고대장 품목유형(참고용)	생산실적보고용 품목유형코드	생산실적보고용 품목유형명	생산 중단	생산중단일
1	+	☐	201712345678	고이	기타엿	C0304060200000	기타엿	N	
2	+	☐	201712345678	깨강정	과자	C0301010000003	과자(한과류)	N	
3	+	☐	201712345678	물엿	물엿	C0304060100000	물엿	N	
4	+	☐	201712345678	흰쌀강정	과자	C0301010000003	과자(한과류)	N	

위의 색칠된 부분이 비어있을 경우, 돋보기 버튼을 클릭하여 품목유형코드, 품목유형명을 입력해주세요

업체의 생산실적 보고대상 품목을 ① 하단 품목대장에 불러옴

→ 생산실적보고 준비완료

※ 생산실적보고용 품목유형코드와 품목유형명은 품목보고대장 품목유형과 다른 경우가 있기 때문에 (분류가 더 세분화 됨) 해당란이 빈 곳 일 수 있습니다 (예 : 포장육 → 포장육 (소), 포장육 (닭)

임시저장 기능안내

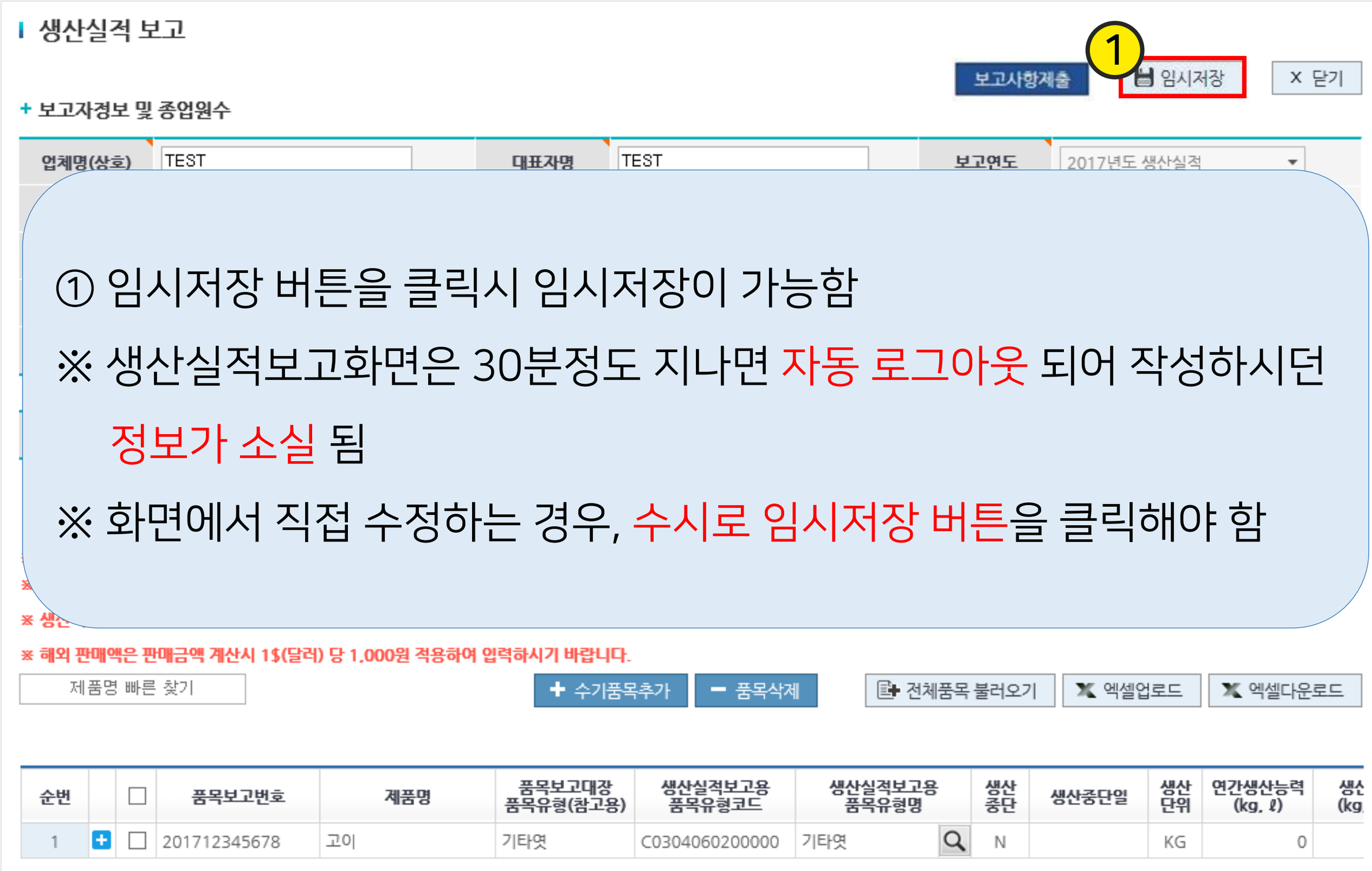

① 임시저장 버튼을 클릭시 임시저장이 가능함

※ 생산실적보고화면은 30분정도 지나면 자동 로그아웃 되어 작성하시던 정보가 소실 됨

※ 화면에서 직접 수정하는 경우, 수시로 임시저장 버튼을 클릭해야 함

생산실적보고 안내

4. 생산실적입력 (1) PC화면에서 직접 수정·보고

절차 안내

1 품목 수정방법 › 2 생산실적 보고제출 (완료) › 3 예외사항 (용기포장지/ 옹기류제조업/ 식품조사처리업)

품목수정방법

① 해당 내용이 공란일 경우, 돋보기 버튼을 클릭하여 해당 품목정보를 입력

② 생산중단(Y/N),생산중단일(예:20180101),생산단위(예:KG)등을 직접 입력해야 함

품목수정방법

① 출력된 리스트에서 해당하는 품목유형 체크

② 선택버튼 클릭

생산실적보고 제출완료

① 임의저장 클릭 하여 파일을 저장함 ② 보고사항 제출 을 클릭

팝업 창이 새로 뜨고 그 안의 ③ 확인 버튼을 클릭 **(생산 실적 보고 완료)**

예외사항 (용기포장지/옹기류제조업/식품조사처리업/위생용품 일부)

해당 업종

1. 용기포장지
2. 옹기류제조업
3. 식품조사처리업
4. **위생용품 일부** : 일회용 컵, 일회용 숟가락, 일회용 젓가락, 일회용 포크, 일회용 나이프, 일회용 빨대, 일회용 종이냅킨, 일회용 이쑤시개, 일회용 면봉, 화장지, 일회용 행주, 일회용 타월, 물티슈용 마른티슈를 제조하는 위생용품제조업 및 위생물수건처리업

예외사항 (용기포장지/옹기류제조업/식품조사처리업/위생용품 일부)

신규품목 추가

①“수기품목추가” 버튼을 클릭 ② 새로 생성된 행에 내용 수정

③ 임시저장 버튼을 클릭

예외사항 (용기포장지/옹기류제조업/식품조사처리업/위생용품 일부)

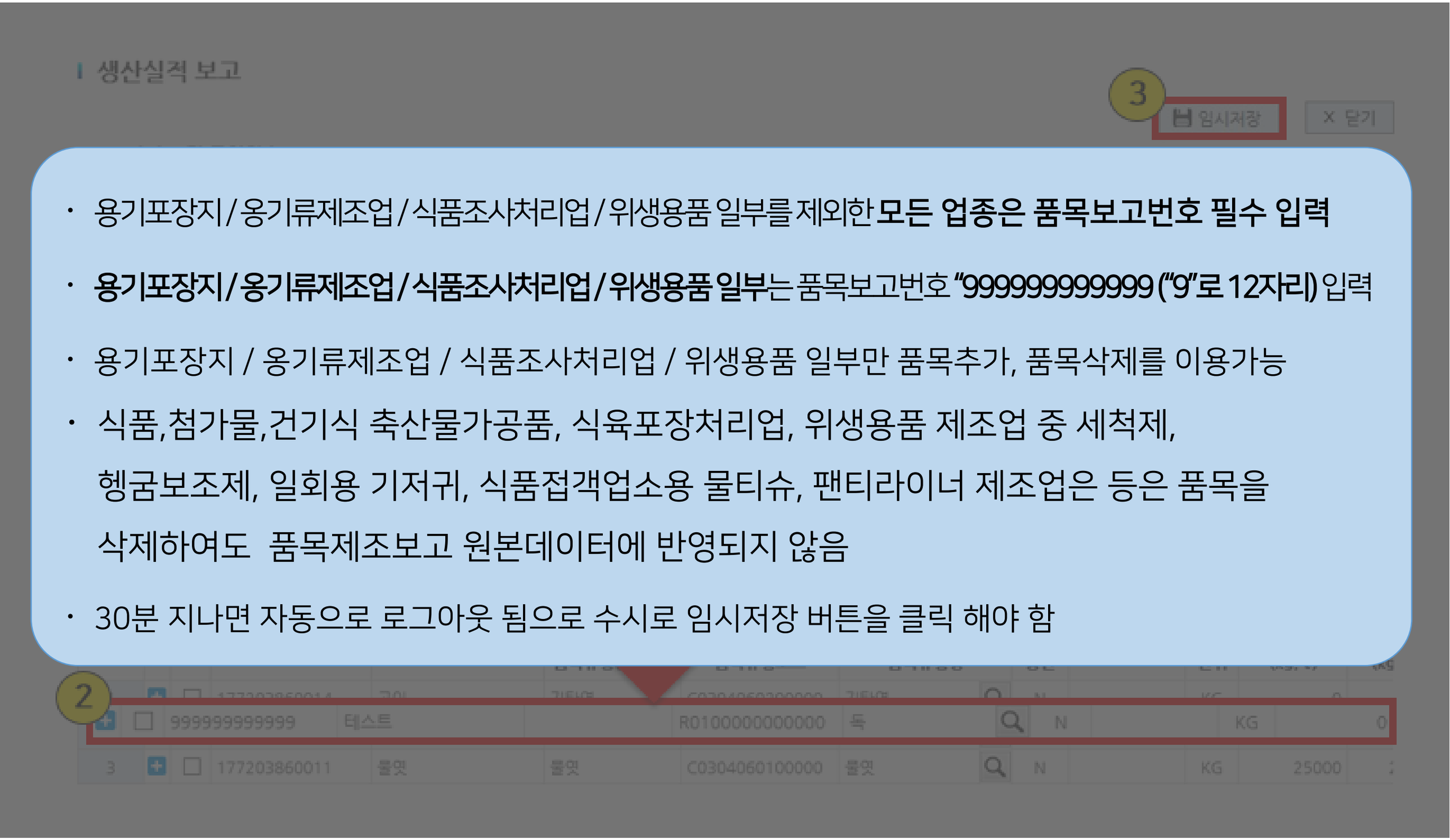

- 용기포장지/옹기류제조업/식품조사처리업/위생용품 일부를 제외한 **모든 업종은 품목보고번호 필수 입력**
- **용기포장지/옹기류제조업/식품조사처리업/위생용품 일부**는 품목보고번호 **"999999999999 ("9"로 12자리)** 입력
- 용기포장지 / 옹기류제조업 / 식품조사처리업 / 위생용품 일부만 품목추가, 품목삭제를 이용가능
- 식품,첨가물,건기식 축산물가공품, 식육포장처리업, 위생용품 제조업 중 세척제, 헹굼보조제, 일회용 기저귀, 식품접객업소용 물티슈, 팬티라이너 제조업은 등은 품목을 삭제하여도 품목제조보고 원본데이터에 반영되지 않음
- 30분 지나면 자동으로 로그아웃 됨으로 수시로 임시저장 버튼을 클릭 해야 함

예외사항 (용기포장지/옹기류제조업/식품조사처리업/위생용품 일부)

품목 삭제

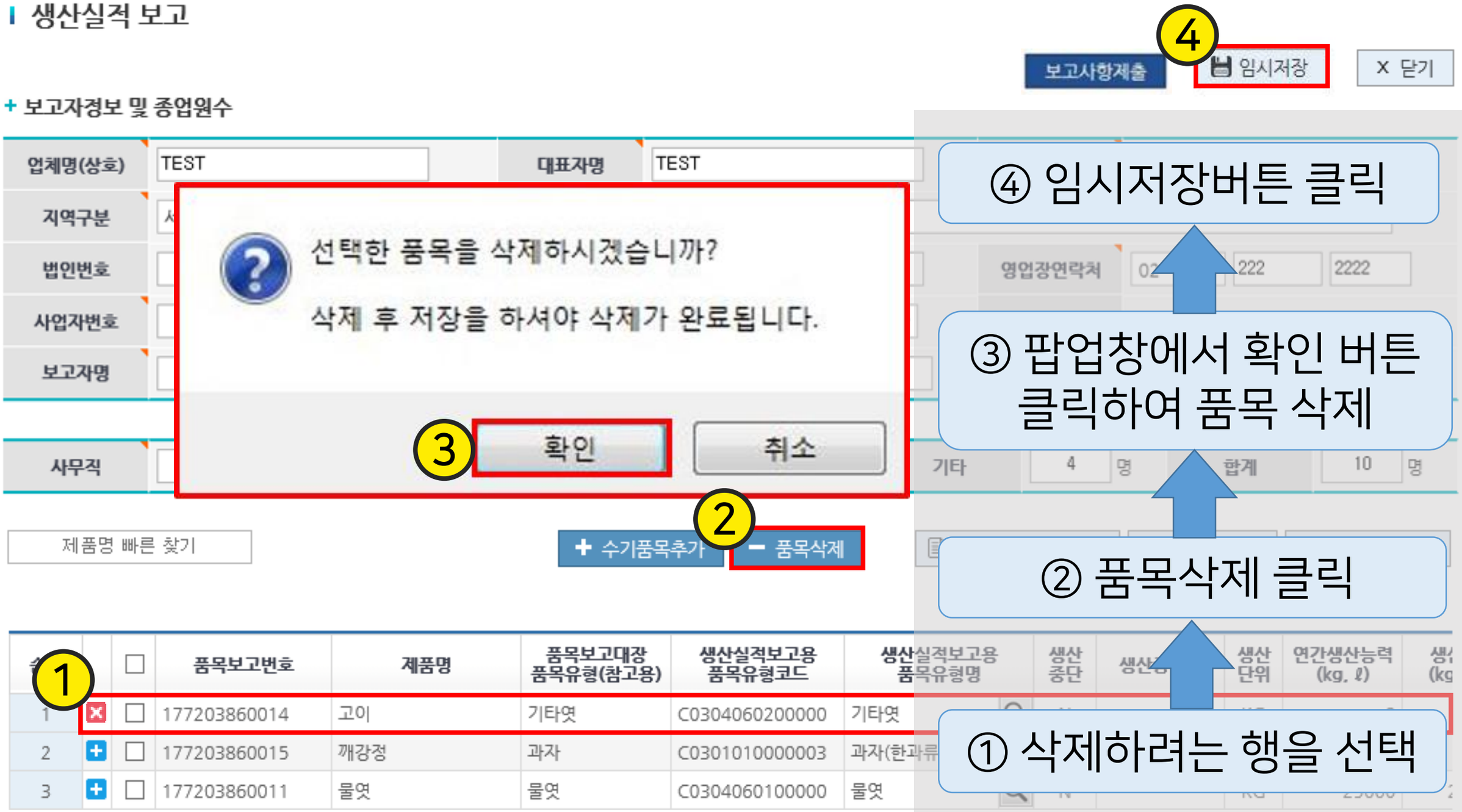

4. 생산실적입력 (2) 엑셀파일 이용 보고방법

절차 안내

1 엑셀 다운받기 › 2 엑셀 파일수정 › 3 엑셀 업로드 › 4 생산실적 보고제출 (완료)

엑셀 다운 받기

순번			품목보고번호	제품명	품목보고대장 품목유형(참고용)	생산실적보고용 품목유형코드	생산실적보고용 품목유형명	생산 중단	생산중단일	생산 단위	연간생산능력 (kg, ℓ)	생산 (kg
1	+	☐	201712345678	고이	기타엿	C0304060200000	기타엿	N		KG	0	
2	+	☐	201712345678	깨강정	과자	C0301010000003	과자(한과류)	N		KG	500	
3	+	☐	201712345678	물엿	물엿	C0304060100000	물엿	N		KG	25000	2
4	+	☐	201712345678	흰쌀강정	과자	C0301010000003	과자(한과류)	N		KG	500	
5	+	☐	201712345678	흰쌀사각한과	과자	C0301010000003	과자(한과류)	N		KG	1000	

① “전체품목 불러오기” 버튼을 클릭하여 작년도 품목을 불러옴

②“ 엑셀다운로드 “ 버튼을 클릭

③ 화면 하단의 다운로드 창에서 열기 / 저장버튼을 클릭

→ 업체의 생산실적 보고 품목대장 엑셀파일을 다운 받음

엑셀 파일 수정

해당 항목이 엑셀 "행"(가로방향)으로 나열되어 있음

①

	A	B	C	D	E	F
1	0	품목보고번호	제품명	품목보고대장 품목유형(참고용)	생산실적보고용 품목유형코드	생산실적보고 품목유형명
2		201712345678	고이	기타엿	C0304060200000	기타엿
3		201712345678	깨강정	과자	C0301010000003	과자(한과류)
4		201712345678	물엿	물엿	C0304060100000	물엿
5		201712345678	흰쌀강정	과자	C0301010000003	과자(한과류)

품목유형코드 및 품목유형명은 엑셀다운 전에 필히 입력

① 부분이 비어 있을 경우, (기존)품목불러오기 내용을 참고

②

H	I	J	K	L	M	N	O	P	Q
생산중단	생산중단일	생산단위	연간생산능력 (kg, ℓ)	생산량 (kg, ℓ)	생산액(제조원가) (천원)	국내판매수량 (kg, ℓ)	국내판매금액 (천원)	국외판매수량 (kg, ℓ)	국외판매금액 (천원)
N		KG	12345	132456	0	45546	456481	0	0
N		KG	12345	12345	0	13245	123456	0	0
Y	20151123	KG	1234	0	0	0	0	0	0

③

O	P	Q	R	S	T	U	V	W
국내판매금액 (천원)	국외판매수량 (kg, ℓ)	국외판매금액 (천원)	HACCP 적용여부	제품 상태	생산 방식	유통(판매)업체명	비고	품목전산키 (삭제하지마세요)
456481	0	0	N	선택	선택			2016021000185143
123456	0	0	N	선택	선택			2016021000185155
0	0	0	N	선택	선택			2017021000120070

②,③ 부분의 **값** 은 수정 가능 (생산중단 여부 (Y/N) , 생산량 등)

→ 변경된 내용을 수정한 후, 엑셀 파일 저장

엑셀 파일 수정

해당 항목이 엑셀 "행"(가로방향)으로 나열되어 있음

	A	B	C	D	E	F
1	0	품목보고번호	제품명	품목보고대장 품목유형(참고용)	생산실적보고용 품목유형코드	생산실적보고 품목유형명
2		201712345678	고이	기타엿	C0304060200000	기타엿
3		201712345678	깨강정	과자	C0301010000003	과자(한과류)
4		201712345678	물엿	물엿	C0304060100000	물엿
5		201712345678	흰쌀강정	과자	C0301010000003	과자(한과류)

품목유형코드 및 품목유형명은 엑셀다운 전에 필히 입력

① 부분이 비어 있을 경우, (기존)품목불러오기 내용을 참고

※ 엑셀 양식은 절대 변경하지 마세요

(값은 수정 가능하나, 양식변경(열추가/삭제 등)시 오류가 발생할 수 있음)

O	P	Q	R	S	T	U	V	W
국내판매금액 (천원)	국외판매수량 (kg, ℓ)	국외판매금액 (천원)	HACCP 적용여부	제품 상태	생산 방식	유통(판매)업체명	비고	품목전산키 (삭제하지마세요)
456481	0	0	N	선택	선택			2016021000185143
123456	0	0	N	선택	선택			2016021000185155
0	0	0	N	선택	선택			2017021000120070

②,③ 부분의 **값** 은 수정 가능 (생산중단 여부 (Y/N) , 생산량 등)

→ 변경된 내용을 수정한 후, 엑셀 파일 저장

엑셀 업로드 -1

①“ 엑셀업로드 “ 버튼을 클릭

엑셀 업로드 -2

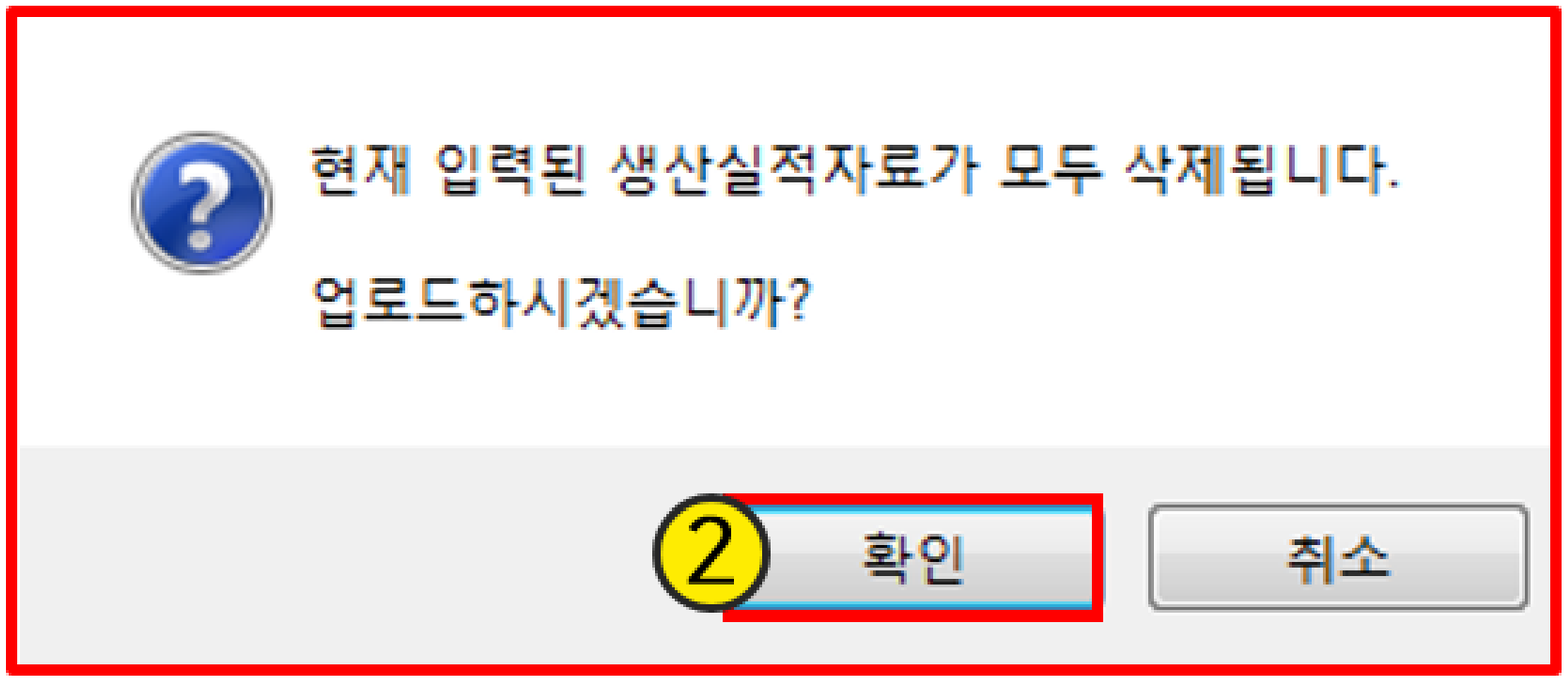

팝업 창의 ② " 확인 " 버튼을 클릭

※ 엑셀 업로드 시, 화면에 노출되어 있던 **기존의 모든 품목내용은 삭제**됨

엑셀 업로드 -3

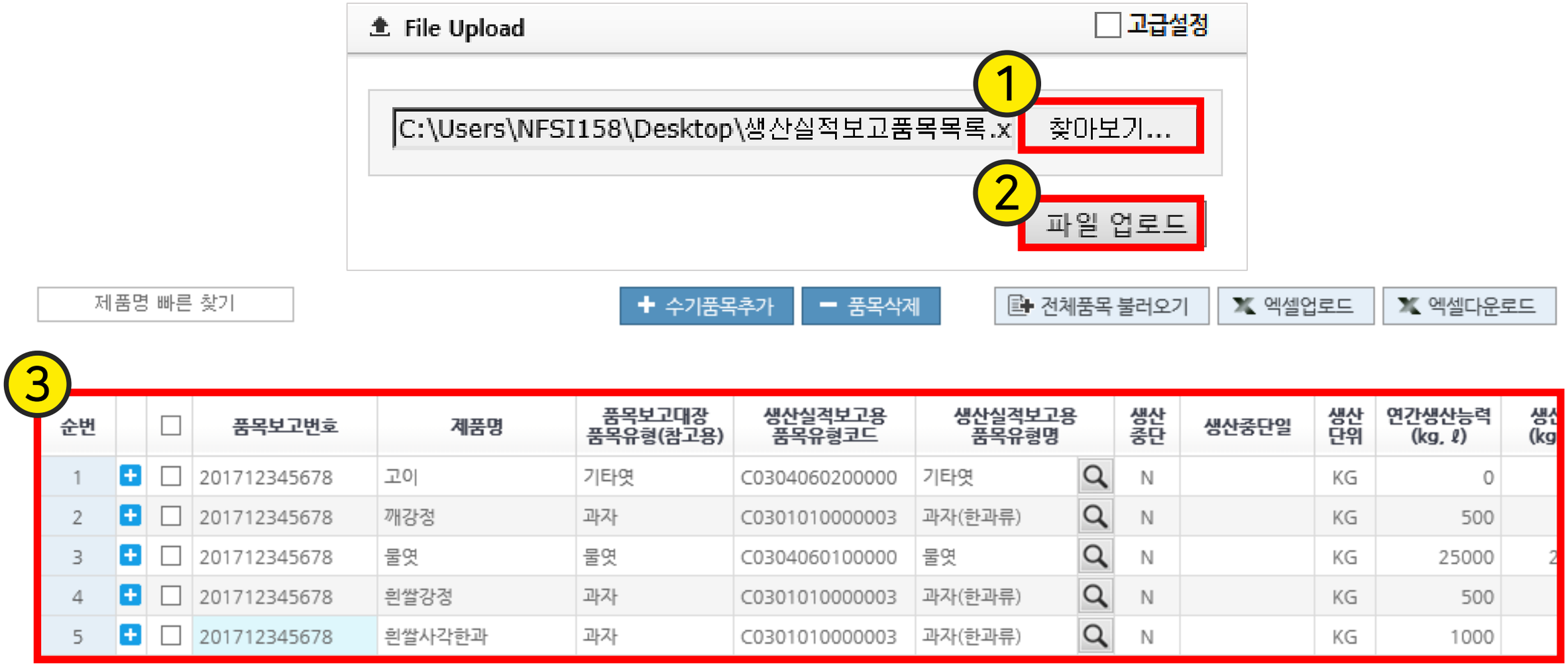

① 찾아보기 버튼을 클릭 하여 수정/저장한 엑셀파일을 선택 후

② 파일 업로드 버튼을 클릭

③ 자동적으로 하단의 엑셀 내역이 입력 됨

엑셀 업로드 -4

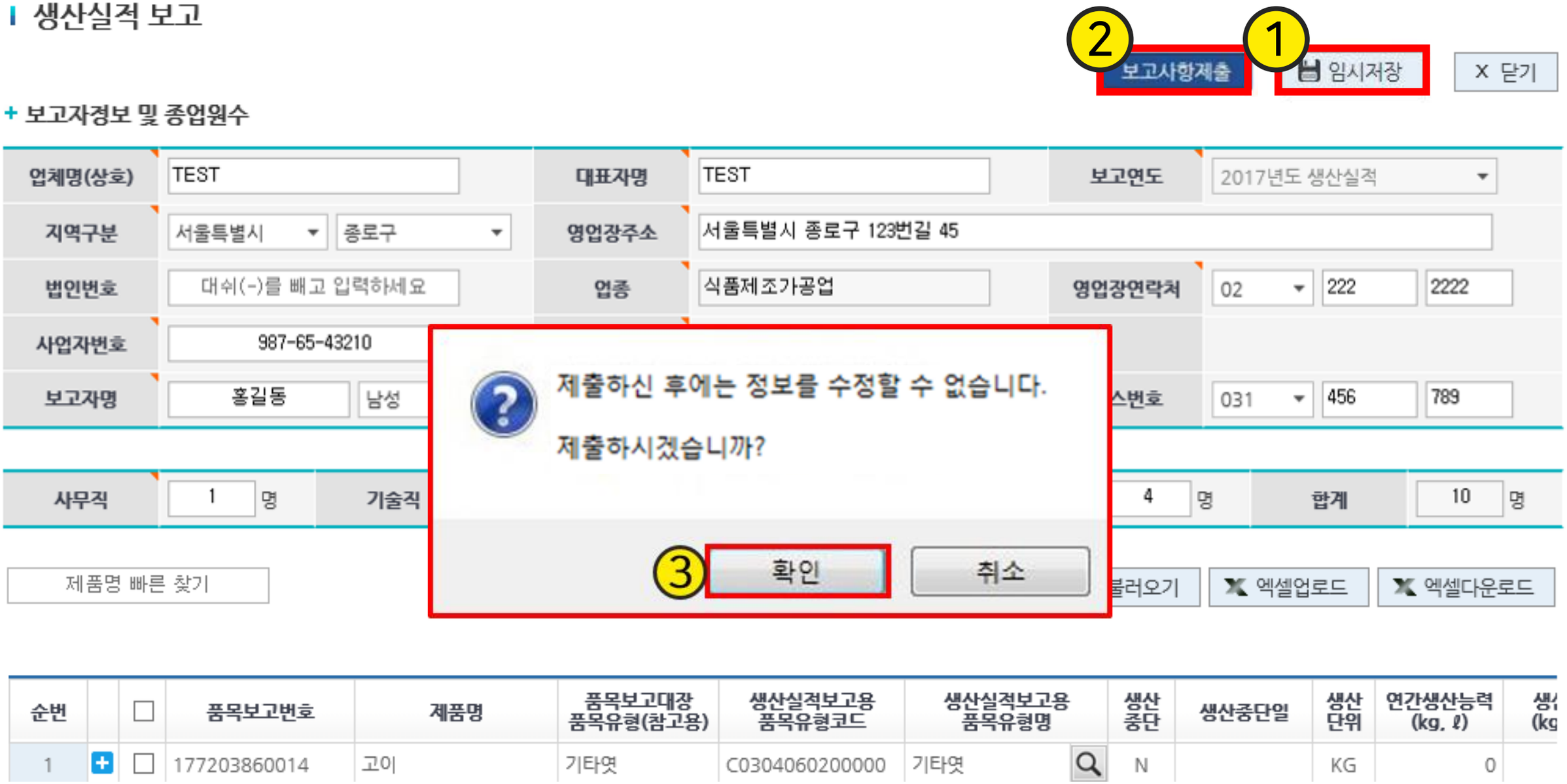

① 임시저장 클릭 하여 파일을 저장함 ② 보고사항 제출 버튼을 클릭

팝업 창이 새로 뜨고 그 안의 ③ 확인 버튼을 클릭한다 (**생산 실적 보고 완료**)

엑셀 업로드 -4

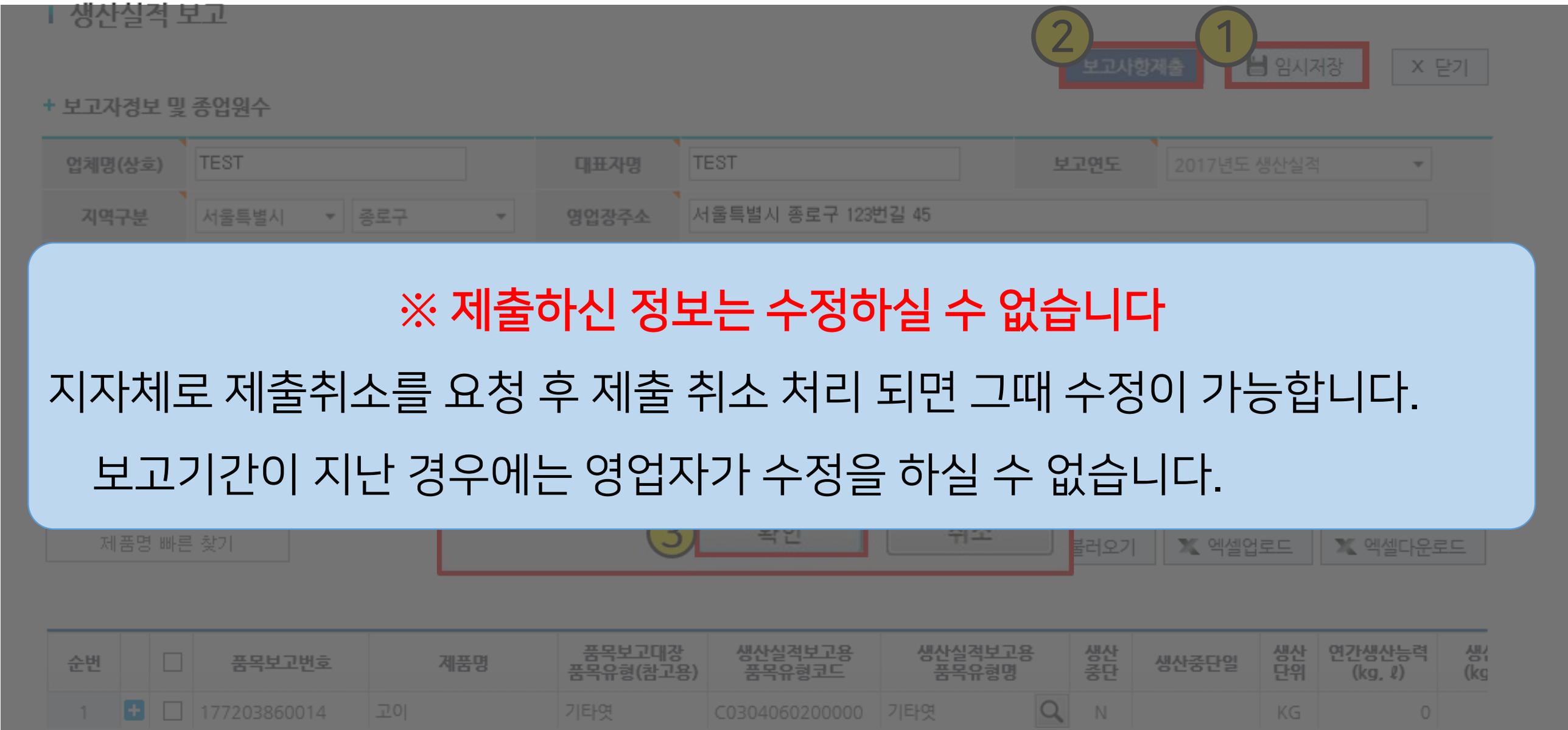

※ 제출하신 정보는 수정하실 수 없습니다

지자체로 제출취소를 요청 후 제출 취소 처리 되면 그때 수정이 가능합니다.

보고기간이 지난 경우에는 영업자가 수정을 하실 수 없습니다.

① 임시저장 클릭 하여 파일을 저장함 ② 보고사항 제출 버튼을 클릭

팝업 창이 새로 뜨고 그 안의 ③ 확인 버튼을 클릭한다 (**생산 실적 보고 완료**)

생산실적보고 안내

5. 현황조회 및 출력방법

생산실적보고를 완료 한 후, 관할처에서 승인이 끝난 생산실적보고를 확인 할 수 있는 서비스 입니다. 생산실적보고를 작성 후, 보고서 제출시에는 확인이 되지 않고, 반드시 관할처에서 승인이 끝나야만 확인이 가능합니다

1 생산실적 현황 화면접속 › 2 생산실적 현황확인 › 3 생산실적 현황출력

생산실적현황 화면접속

식품안전나라에 접속 → 로그인 한 후, 상단에 우리회사안전관리서비스 클릭

→ 우리회사안전관리서비스 접속

① “생산실적보고” 클릭 ② “ 생산실적현황” 클릭

생산실적현황 확인

생산실적현황

제출 후 승인처리 된 현황이 조회됩니다.

승인되기 전 현황은 조회 되지 않으나 보고서 출력은 가능합니다.

년도 선택 후 보고서출력을 누르시면 됩니다.

Total: 6 Items

2016년 | 보기 | 목록다운 | 보고서출력

사무직 인원수	기술직 인원수	노무직 인원수	기타 인원수	합계
0명	1명	2명	0명	3명

[illegible]	[illegible]	[illegible]	[illegible]	[illegible]	[illegible]	[illegible]	[illegible]	[illegible]	[illegible]	[illegible]	[illegible]	[illegible]	[illegible]
[illegible]	[illegible]	[illegible]	[illegible]	[illegible]	[illegible]	[illegible]	[illegible]	[illegible]	[illegible]	[illegible]	[illegible]	[illegible]	[illegible]
[illegible]	[illegible]	[illegible]	[illegible]	[illegible]	[illegible]	[illegible]	[illegible]	[illegible]	[illegible]	[illegible]	[illegible]	[illegible]	[illegible]
[illegible]	[illegible]	[illegible]	[illegible]	[illegible]	[illegible]	[illegible]	[illegible]	[illegible]	[illegible]	[illegible]	[illegible]	[illegible]	[illegible]
[illegible]	[illegible]	[illegible]	[illegible]	[illegible]	[illegible]	[illegible]	[illegible]	[illegible]	[illegible]	[illegible]	[illegible]	[illegible]	[illegible]
[illegible]	[illegible]	[illegible]	[illegible]	[illegible]	[illegible]	[illegible]	[illegible]	[illegible]	[illegible]	[illegible]	[illegible]	[illegible]	[illegible]
[illegible]	[illegible]	[illegible]	[illegible]	[illegible]	[illegible]	[illegible]	[illegible]	[illegible]	[illegible]	[illegible]	[illegible]	[illegible]	[illegible]
합계				125120.00	62260.00	218835.00	62260.00	256296.00	0.00	0.00			

생산실적현황 메뉴에서 보고 후, 승인 완료된 해당년도 생산실적현황을 확인 가능함

- 생산실적현황 메뉴에는 관할기관 승인을 받은 생산실적만 조회 됨

(보고제출 완료 했어도, 승인을 받지 못하면 해당 메뉴에서 확인 불가능)

생산실적현황 출력

① 목록다운 클릭 시, 엑셀파일로 생산실적보고 현황 저장이 가능

② 보고서 출력 클릭 시, 생산실적 보고 현황을 프린터로 출력이 가능

6. 항목 해설
7. OEM 및 위탁생산 제품보고방법
8. 주의 사항
9. 식품공전 전면개정에 따른 식품유형 변경
10. 자주 하는 질문

품목 유형명, 상태구분

• 생산실적보고용 품목 유형명

- 품목(제품)입력 목록의 품목유형 팝업에서 직접 선택하여 입력하거나, 엑셀 작성 후 입력 (전년도 실적 참고)

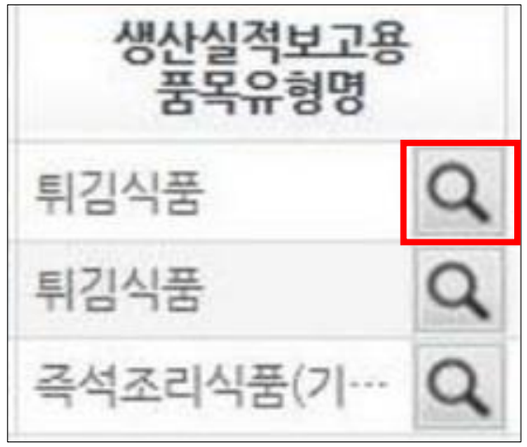

(예시화면)

• 상태구분

- 일반/냉동/레토르트/통 · 병조림을 선택하여 입력 (전년도 실적 참고)

① 냉동 : 냉동으로 유통/보관하는 제품

② 레토르트 : 레토르트공정이 있는 제품

③ 통·병조림 : 장기보존을 목적으로 통(캔) 또는 병등의 용기에 담는 제품

④ 일반 : 그 외 모든 일반적인 제품 (냉장포함)

생산구분, 연간생산능력

• 생산구분

- 일반 / OEM을 선택하여 입력 (전년도 실적 참고)

① 일반 : 자사제품 (제품 포장지 뒷면의 표시에 제조원과 판매원이 동일한 경우)

② OEM : 주문자상표부착생산제품 (표시사항에 제조원과 판매원이 다른 경우 모두 포함)

• 연간생산능력

- 1년 365일, 1일 8시간 (정규시간) 작업 시 생산 가능한 최대 추정 생산량 **(kg)**

① 용기류는 **개,** 위생물수건은 **매**로 입력 (그 외는 모두 kg)

② 액상제품은 **1L=1kg**으로 입력

③ **소수점 아래** 단위는 **절삭**

④ 개별제품의 생산능력 추정이 어려운 경우, 품목유형별로 생산능력의 총합을 한번만 기입

생산량, 생산액

- **생산량**

  - 1년간 제품의 실제 생산량 (kg)

  ① 옹기류는 개, 위생물수건은 매로 입력 (그 외는 모두 kg)

  ② 액상제품은 1L=1kg으로 입력

  ③ 소수점 아래 단위는 절삭

- **생산액 (총 제조원가로 kg당 제조단가가 아님)**

  - 1년간 실제 생산한 제품 생산량의 생산 원가 **(천원)**

  ① 천원 이하는 절삭 (ex:235,000원 → 235로 입력)

  ② 1년간 100kg을 생산하였다면, 100kg 생산에 소요된 제조원가 포함

  (제조원가에 원재료비, 노무비, 연료비, 전력비 등을 포함)

국내판매량, 국내판매액

- 국내판매량

- 1년간 제품의 실제 국내 판매량 (kg)

① 옹기류는 개, 위생물수건은 매로 입력 (그 외는 모두 kg)

② 액상제품은 1L=1kg 입력 , ③ 소수점 아래 단위는 절삭 , ④ 전년도 재고판매 포함

⑤ 무상제공, 할인판매, 견본, 선물, 증정, 급여대체, 사내소비 등 전부 포함

•국내판매액

- 생산액(원가)에 기업이윤(마진)을 포함한 국내판매금액 (천원)

1년간 제조업소가 생산한 생산액에 이윤을 더하여 국내 거래처(자회사 포함)에 판매(출고)한 매출액

① 전년도 재고판매 포함, ② 간접세는 제외 (주류 등)

③ 천원이하 단위는 절삭 (ex:235,000원 → 235로 입력)

국외판매량(수출량), 국외판매액(수출액)

- 국외판매량 (수출량)

  - 1년간 제품의 실제 국외 판매량 (kg)

  ① 국내판매량과 동일한 기준으로 작성

  ② 국내 주둔 외국군 및 군속 포함, 국외운송 수단 포함(기내식 등)

- 국외판매액 (수출액)

  - 생산액(원가)에 기업이윤(마진)을 포함한 국외판매금액 ($)

  1년간 해외 거래처에 판매한 매출액 ($)

  (ex : 246달러 → '246' 로 입력)

  ① 국내판매액과 달리 $ 기준으로 작성

  ② 국내 주둔 외국군 및 군속 포함, 국외 운송 수단 포함

항목	달러	시스템입력값
금액	246	246

OEM 및 위탁생산 제품보고방법

•생산실적보고 주체

1) OEM 제품은 제조원, 위탁생산제품은 위탁자가 보고

구분	해당경우	보고의무자	비고
OEM	라벨에 제조원,판매원을 구분하여 표기하는 경우	제조원	판매량,판매액은 판매원과 거래한 내역을 기입
위탁생산 (임가공)	수탁자는 단순 가공비만 받고 생산하는 경우	위탁자 (가공을 의뢰한 업체)	수탁자(제조원)는 보고 안함

2) OEM 제품 : 일반적인 주문자 상표부착 생산 제품

- 라벨(표시사항)에 제조원과 판매원이 각각 구분되어 표기됨

3) 위탁생산 (임가공) 제품 : 일반적인 OEM을 제외한 모든 경우

- 위탁자가 생산시설 부족 등의 이유로 다른 업체에 생산을 의뢰하는 경우
- 수탁자는 원재료 등을 위탁자로부터 제공받아 생산하고, 가공비만 받는 경우
- 제품을 단순 가공만 하고 제품에 대한 소유권 등이 없는 경우

주의사항

•냉동제품

- 냉동으로 보관, 유통, 판매하는 제품은 반드시 상태구분을 냉동으로 선택
- 특히, HACCP 의무적용품목 (냉동수산, 냉동면류, 냉동만두, 냉동피자 등) 은 냉동으로 선택

•옹기류 /위생물수건

- 옹기류는 수량을 '**개**', 위생물수건은 수량을 '**매**' 로 입력
- 생산능력 (개), 생산량 (개), 국내판매량 (개), 국외판매량 (개)
- 생산능력 (매), 생산량 (매), 국내판매량 (매), 국외판매량 (매)

•주류

- 판매액은 간접세(주세,교육세)를 제외한 순수 판매금액을 입력
- 예) 00맥주 국내 판매액 신고 12,000억원(간접세 포함), 실제 4,900억원

주의사항

•종사자 수

- 업종별 상시 근로자 수 기준으로 1년 평균 인원을 보고
- 직종, 계약 형태에 관계없이 모든 종사자 포함
- 간접고용 (용역,파견,외주) 등은 제외

•생산실적 보고 업종, 품목

- 식품, 건기식, 축산물가공품 제조와 관련된 업종과 위생용품제조업, 위생물수건처리업만 보고
- 접객업, 판매업, 수입판매업, 유통업, 소분업, 위생용품 수입업 등은 보고대상이 아님
- 수입제품은 보고대상이 아님

•품목제조보고 오류 수정

- 품목제조보고 오류 발견 시에는 반드시 수정하고 생산실적 보고 진행
- 예) 식품제조가공업에 식육포장처리업 제품이 등록된 경우

판매액, 법인업체

•판매액

- 판매액을 본사에서 관리하는 경우, 본사에서 정보를 받아 입력

•법인업체

- 사업장별로 보고기준이 다를 수 있으므로, 각 사업장 담당자가 협의하여 보고

•도시락의 경우

- `17년 보고와 달리 kg단위로 입력하되 비고란에 개당 중량(kg)입력 필수

식품공전 전면개정에 따른 식품유형 변경-1

- **전부 개정에 따른 식품 유형 정비 형태**
  - 총 361개 식품 유형 중 127개 유형명 변경

① 유형 흡수 예 : 두부, 전두부 → 두부

② 유형 통합 예 : 저지방우유, 무지방우유 → 우유

③ 유형 변경 예 : 백설탕,갈색설탕 → 설탕

※ 식품유형변경 자세한 내용은 식품안전나라의 공지사항에서 확인 가능합니다

식품공전 전면개정에 따른 식품유형 변경-2

① 유형 흡수 예 : 두부, 전두부 → 두부

식품공전 전면개정에 따른 식품유형 변경-3

② 유형 통합 예 : 저지방우유 + 무지방우유 → 우유

제품명 빠른 찾기 | + 수기품목추가 | − 품목삭제 | 전체품목 불러오기 | 엑셀업로드 | 엑셀다운로드

순번			품목보고번호	제품명	품목보고대장 품목유형(참고용)	생산실적보고용 품목유형코드	생산실적보고용 품목유형명	생산 중단	생산중단일	생산 단위	연간생산능력 (kg, ℓ)	생산 (kg
1	+	☐					①	N		KG		

생산실적보고용 품목유형조회 | X 닫기

▸ 품목구분 ○가공식품 ○식품첨가물 ○기구.용기포장 ○옹기류 ○식품조사처리 ○건강기능식품 ○ 물가공품등 ○위생용품

▸ 품목유형명 우유 ▸ 품목유형코드

※ 조회결과 원하는 품목유형이 없는 경우 품목유형코드를 지우고 품목유형명으로 재조회 하시기 바랍니다.

조회

0 건이 조회되었습니다. 최대 500건만 조회됩니다. | 선택

순번	☐	품목유형코드	품목유형명	선택가능	분류
1	☐		축산물가공식품	불가능	축산물
2	☐		.....유가공품	불가능	축산물
3	☐		.....우유류	불가능	축산물
4	☐	C0318010100000	.....우유	가능	축산물
5	☐		.....가공유류	불가능	축산물
6	☐	C0318020100000	.....강화우유	가능	축산물
7	☐	C0318020200000	.....유산균첨가우유	가능	축산물
8	☐	C0318020300000	.....유당분해우유	가능	축산물
9	☐		.....농축유류	불가능	축산물
10	☐	C0318060100000	.....농축우유	가능	축산물
11	☐	C0318060200000	.....탈지농축우유	가능	축산물

식품공전 전면개정에 따른 식품유형 변경-4

③ 유형 변경 예 : 백설탕,갈색설탕 → 설탕

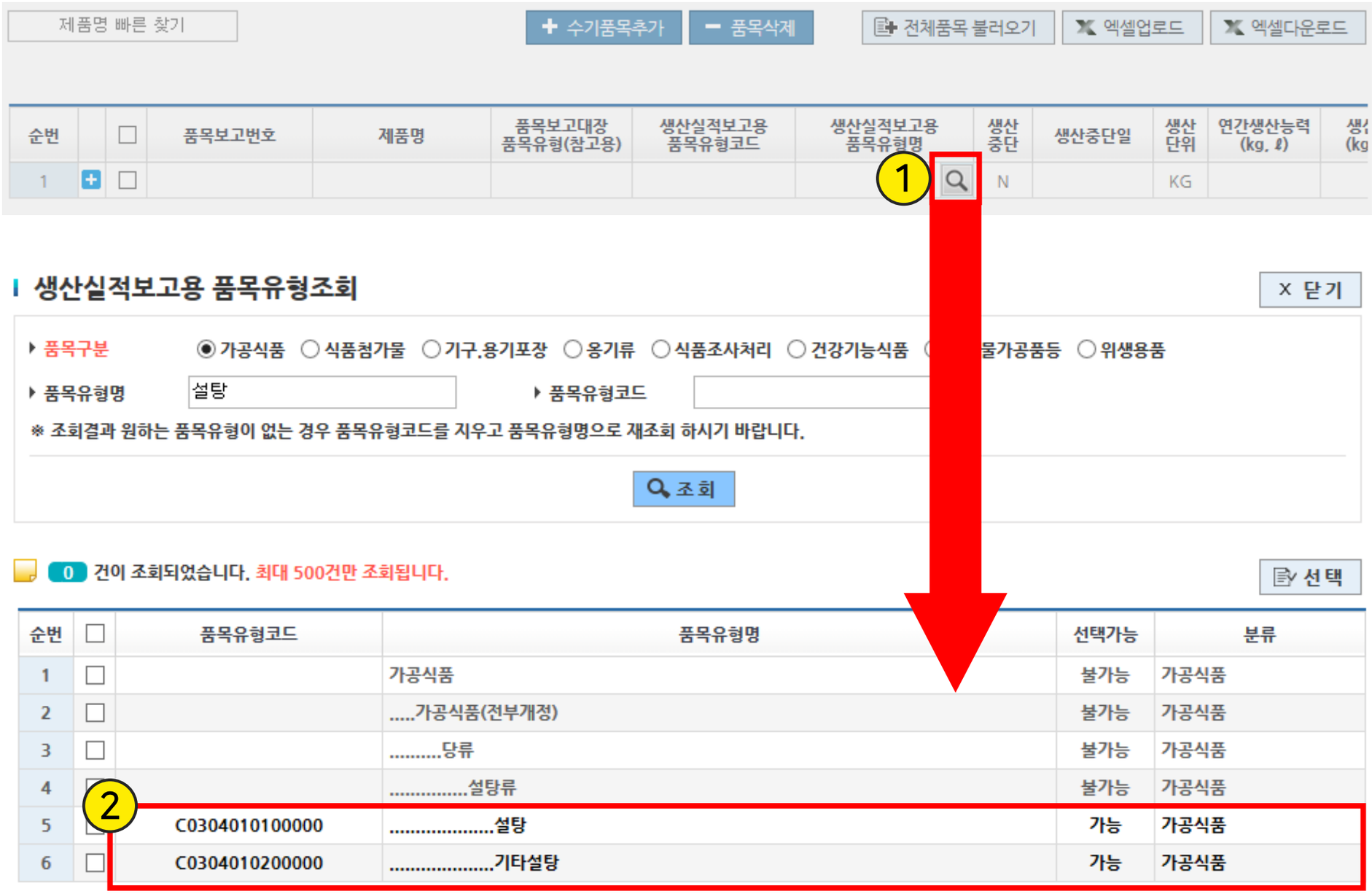

추가 : 살균 구분 추가사항

- ‘멸균’, ‘살균‘, ‘비살균‘ 구분 입력 시행 및 유형 추가

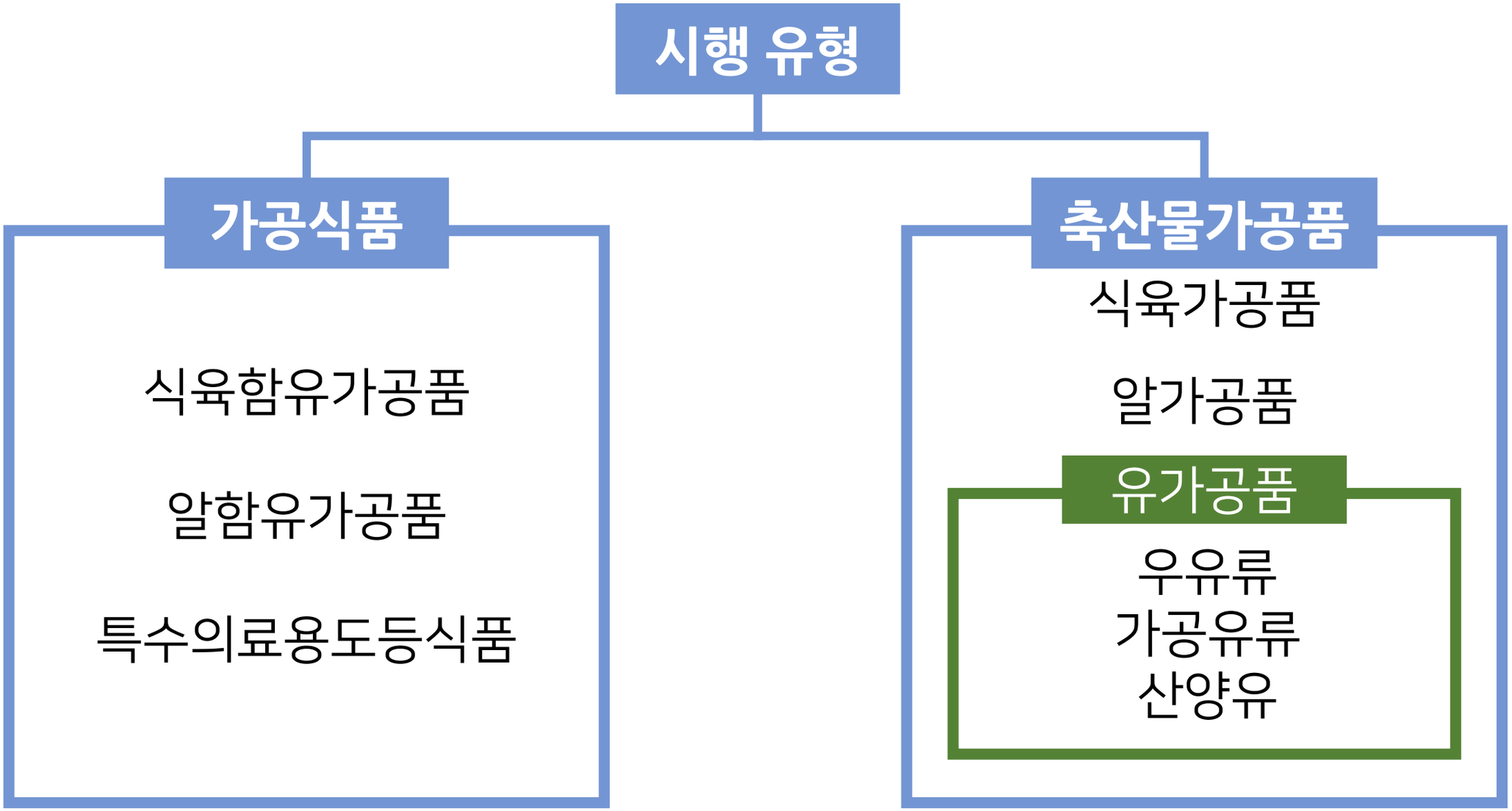

추가 : 건강기능식품 공전 변경사항

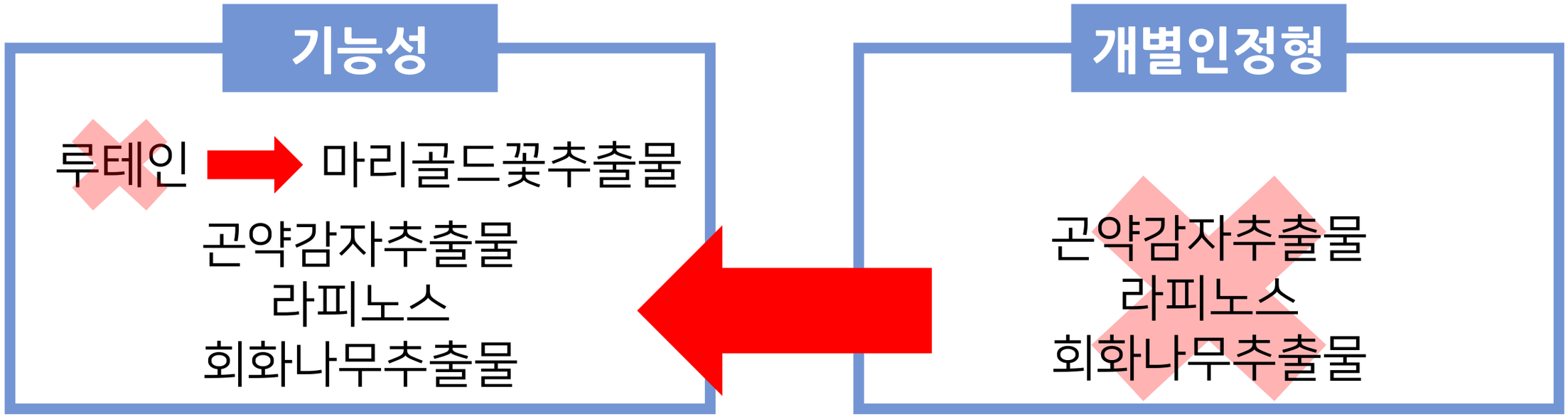

- **'루테인'** 의 원료 명칭을 **'마리골드꽃추출물'** 로 개정
- 개별인정형에서 **기능성으로 변경**된 유형
  - 곤약감자추출물
  - 라피노스
  - 회화나무열매추출물

자주하는 질문

Q. 생산실적보고 시 전체품목을 불러왔는데 보고한 품목이 다 안나와요.

A. 품목제조보고 대상 업종의 경우 전체품목 불러오기를 통해 품목대장을 불러올 때 자료가 나오지 않을 경우

관할 기관, 지자체(시군구청)로 품목제조보고가 진행되었는지 확인을 해주셔야 합니다.

Q. 생산실적보고 제출 후에 수정은 어떻게 하나요?

A : 제출 후 수정하실 수 없습니다.

지자체로 제출취소를 요청 후 제출 취소 처리 되면 그때 수정이 가능합니다.

보고기간이 지난 경우에는 영업자가 수정을 하실 수 없습니다.

자주하는 질문

Q. 생산실적보고 시 생산실적보고용 식품유형이 조회가 안됩니다.

A.식품유형코드를 지우고 생산실적유형명으로만 조회하시면 됩니다.

Q. 품목을 삭제하고 저장했습니다. 삭제한 품목은 어떻게 복구 하나요?

A.전체품목 불러오기로 다시 품목대장을 불러와서 수정해야 합니다

Q. 품목제조보고 대상의 업종이 아닐 경우

(용기류제조업, 용기포장지제조업,식품조사처리업) 어떻게 보고 하나요?

A. 수기품목으로 입력하시고

품목보고번호를 999999999999(9를12개 입력) 로 입력하세요

자주하는 질문

Q. 생산실적 보고 시 임시저장을 누르면 데이터베이스 접근에러가 납니다

A. 생산중단일자, 생산량, 금액 항목에 '-(하이픈)', ' , (쉼표)' 등 특수문자를 입력하고 저장했을 때, 오류가 발생합니다. 엑셀업로드가 안 될 경우에도 위와 같은 상황이며, 특수문자 뿐만 아니라 함수식이 엑셀에 남아있는 경우에도 에러가 뜰 수 있습니다. 함수로 구한 값은 복사하여 붙여넣기 할 때 '값만 ' 입력으로 붙여 넣는 등 숫자만 입력하세요

자주하는 질문

Q. 옹기류 제조업인데 생산수량을 개수로 입력하고 싶어요 그런데 단위가 kg / t 만 있는데 어떡하나요?

A.필요에 따라 옹기류 제품의 경우 개수로 입력 가능합니다.

도시락의 경우 kg단위로 입력하되 비고란에 **개당 kg 입력 필수**

다만, 병 / 통 / 캔 제품 및 기구 및 용기,포장의 경우 kg으로 환산하여 입력

Q. 종업원 수에 ‘ 0 ‘ 을 입력 시 임시 저장이 안됩니다

종업원 수는 최소 1명 이상 입력하셔야 보고가 가능합니다

Q. 위생물수건처리업은 위생용품관리법 시행규칙 별표서식에 제품명을 쓰지 않도록 하고 있는데, 생산실적보고시에 제품명은 어떻게 적어야 하나요?

A. ‘위생물수건’으로 기입하시면 됩니다.

부록

인터넷 문제 해결

인터넷 옵션 설정 변경 1

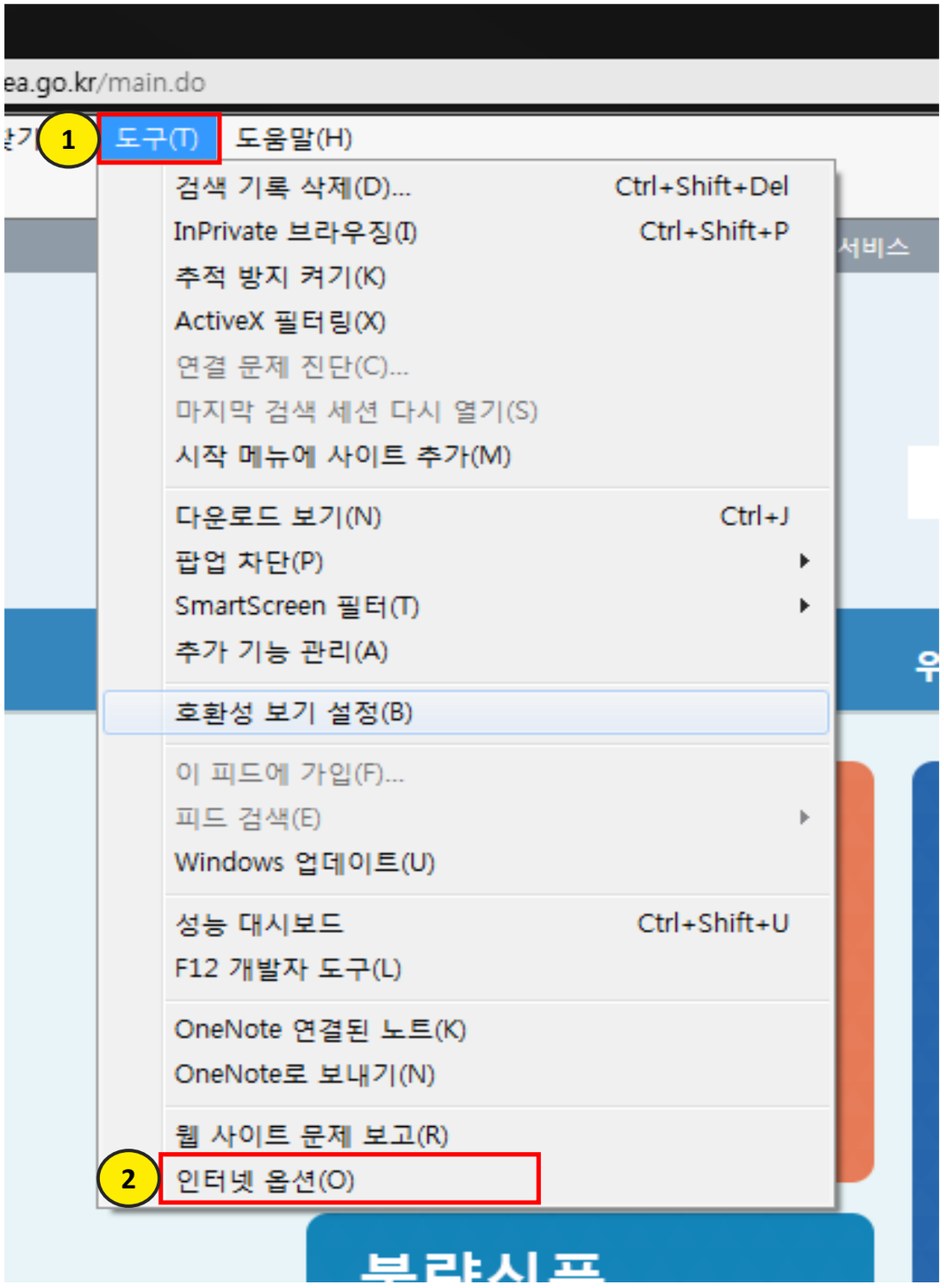

문제상황

민원 작성 화면이 정상적으로 나타나지 않거나, 작성화면의 돋보기, 저장 등의 버튼을 클릭해도 아무런 반응이 없을 경우

인터넷 익스플로러 상단의

① 도구 버튼을 클릭

② 인터넷옵션 버튼을 클릭

인터넷 옵션 설정 변경 2

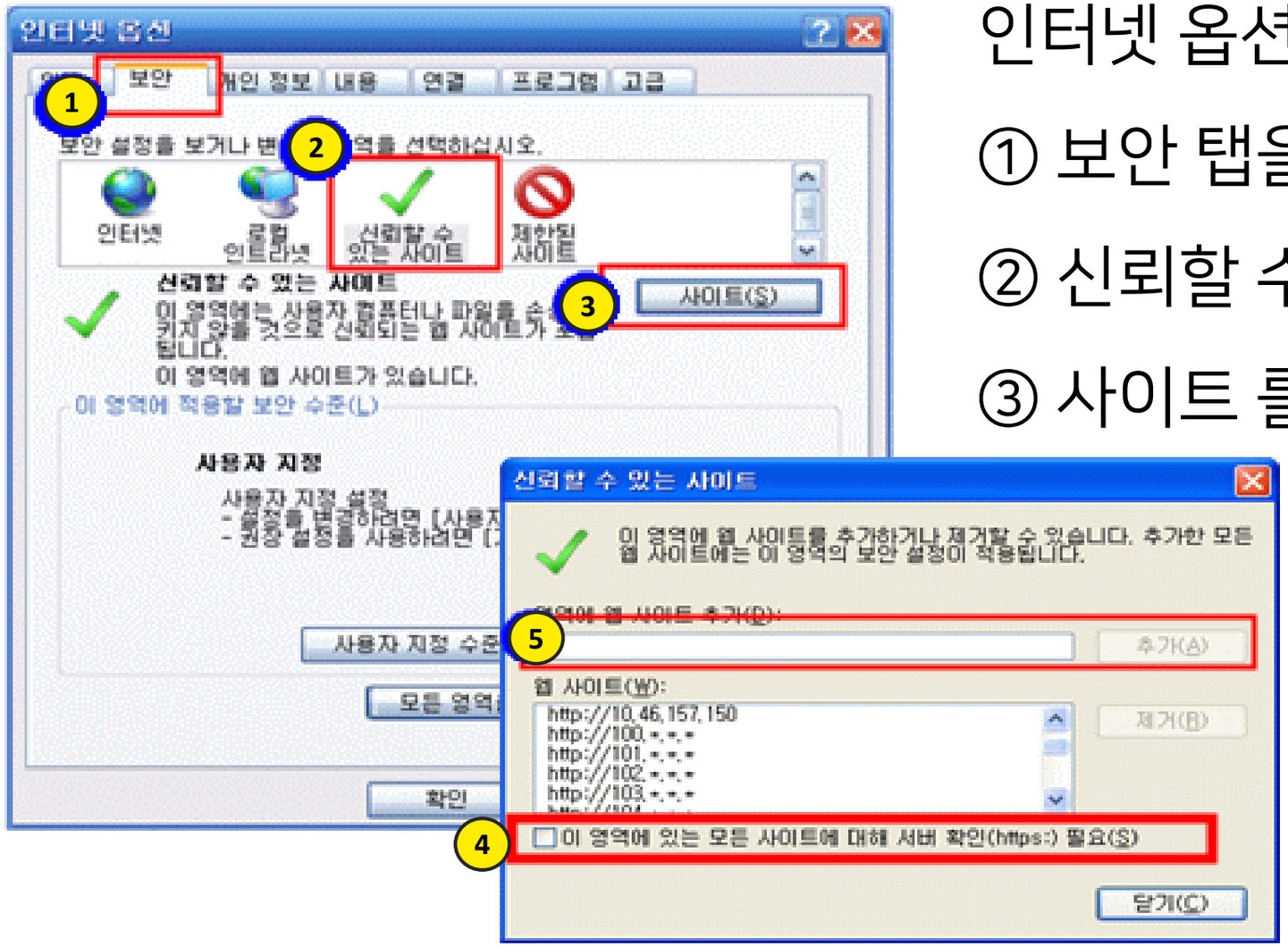

인터넷 옵션 창에서

① 보안 탭을 클릭 하여 이동

② 신뢰할 수 있는 사이트 클릭

③ 사이트 를 클릭

신뢰할 수 있는 사이트 에서

④ 이 영역에 있는 모든 사이트에 대해 서버확인 필요 를 체크 해제

⑤ *.foodsafetykorea.go.kr 을 타이핑 한 후 추가 버튼을 클릭

인터넷 옵션 설정 변경 3

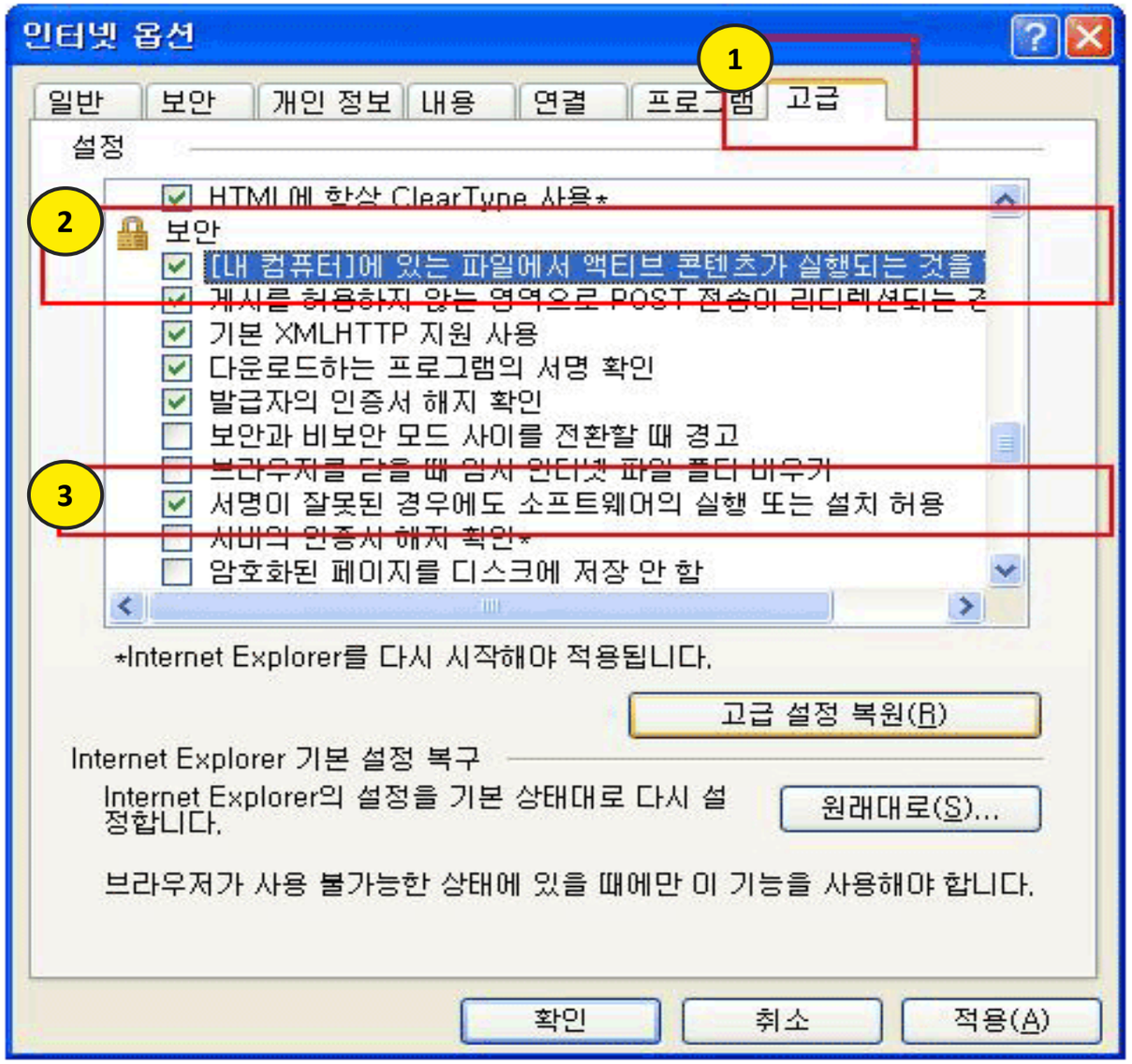

인터넷 옵션 창에서

① 고급 탭을 클릭 하여 이동

② 보안 항목에서 “[내컴퓨터]에 있는 파일에서 액티브 콘텐츠가 실행되는 것을 허용”을 체크

③ “서명이 잘못된 경우에도 소프트웨어의 실행 또는 설치 허용”을 체크

웹사이트 데이터 설정 1

문제상황

정상적으로 접속하였으나, 기업회원이 아니거나 위임받은 인허가번호가 없다고 나타날때

인터넷 익스플로러 상단의

① 도구 버튼을 클릭

② 인터넷 옵션(O)을 클릭

웹사이트 데이터 설정 2

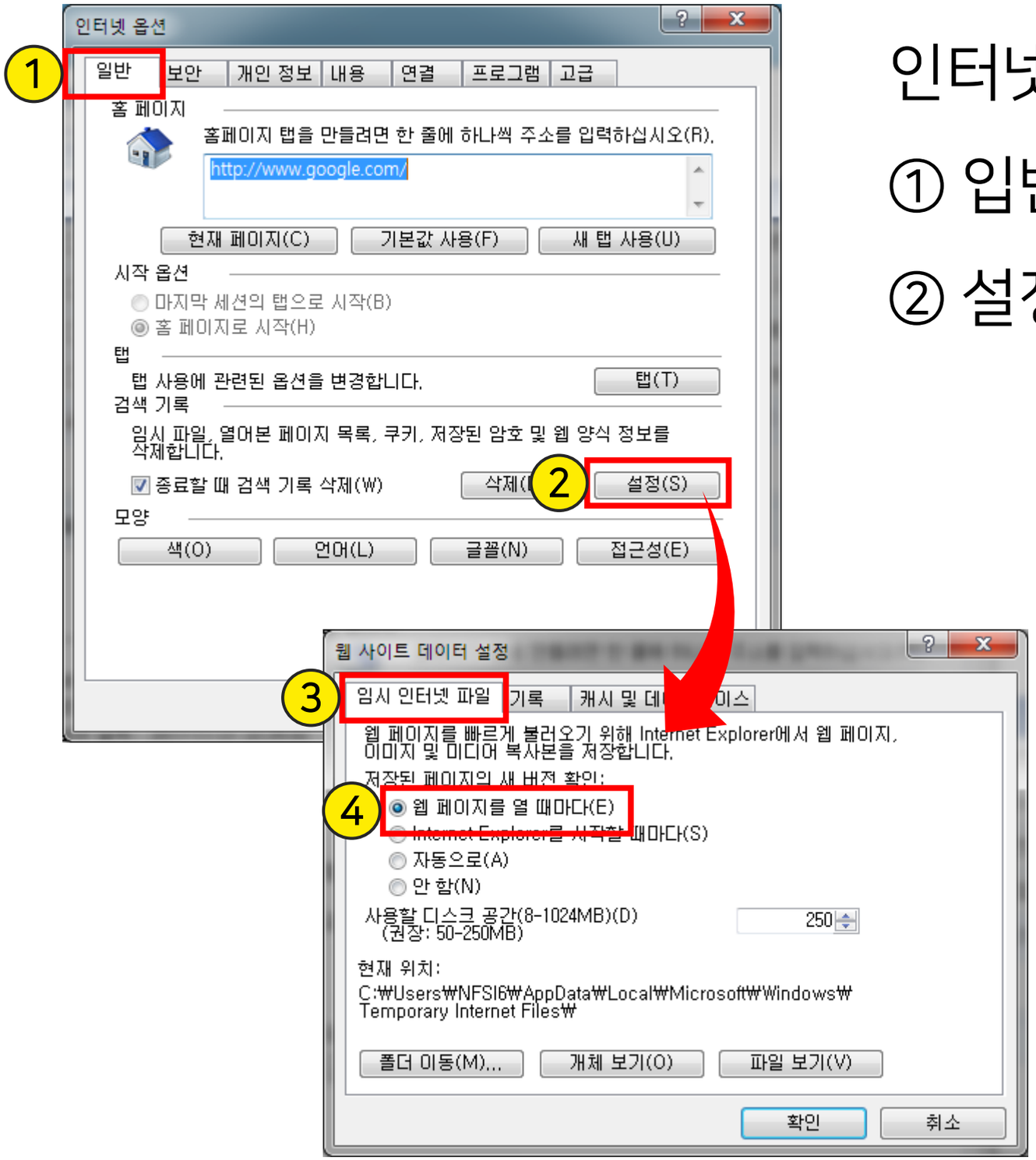

인터넷 옵션창에서

① 입반 탭 선택

② 설정버튼 클릭

웹 사이트 데이터 설정창에서

③ 임시 인터넷 파일 탭 선택

④ 웹 페이지를 열때마다 선택

문의 전화 안내 ☎

통합 고객센터

식품안전나라

(www.foodsafetykorea.go.kr)

1899-5590

운영시간 : 평일 09:00 ~ 18:00